

# **Stadt Unkel**

Verbandsgemeinde Unkel

## **Haushaltssatzung**

und

## **Haushaltsplan**

der

## **Stadt Unkel**

für die

**Haushaltsjahre 2023 und 2024**

## Inhaltsverzeichnis

		Seite
1.	Haushaltssatzung	3 – 5
2.	Vorbericht	6 – 18
3.	Konsolidierungsmaßnahmen KEF-RLP	19
4.	Bilanz 2021	20 – 21
5.	Berechnung der vorläufigen Verbandsgemeindeumlage 2023 und 2024	22 – 23
6.	Stellenplan	24
7.	Berechnung der „freien Finanzspitze“	25
8.	Übersicht über den voraussichtlichen Stand der Verbindlichkeiten	26
9.	Produktübersicht –Teilhaushalte-	27 – 32
10.	Produkthaushalt	33 - 117

# HAUSHALTSSATZUNG

## der Stadt Unkel für die Jahre 2023 und 2024 vom .....

Der Stadtrat hat aufgrund der §§ 95 ff. der Gemeindeordnung für Rheinland-Pfalz in der Fassung vom 31.01.1994 (GVBl. S. 153), zuletzt geändert durch Gesetz vom 02.03.2006 (GVBl. S. 57) folgende Haushaltssatzung beschlossen, die nach Kenntnisaufnahme und Genehmigung durch die Kreisverwaltung Neuwied als Aufsichtsbehörde vom \_\_\_\_2023 hiermit öffentlich bekannt gemacht wird:

### § 1 Ergebnis- und Finanzhaushalt

	2023	2024
	Euro	Euro
<b>1. im Ergebnishaushalt</b>		
der Gesamtbetrag der Erträge	8.807.113	8.898.019
der Gesamtbetrag der Aufwendungen	9.466.266	9.049.866
<b>der Jahresüberschuss/Jahresfehlbetrag</b>	-659.153	-151.847
<b>2. im Finanzhaushalt</b>		
die ordentlichen Einzahlungen auf	8.534.058	8.630.917
die ordentlichen Auszahlungen auf	9.098.720	8.685.864
<b>der Saldo der ordentlichen Ein- und Auszahlungen auf</b>	-564.662	-54.947
die außerordentlichen Einzahlungen auf	0	0
die außerordentlichen Auszahlungen auf	0	0
<b>der Saldo der außerordentlichen Ein- und Auszahlungen auf</b>	0	0
die Einzahlungen aus Investitionstätigkeit	164.831	155.000
die Auszahlungen aus Investitionstätigkeit	257.800	171.500
<b>der Saldo der Ein- und Auszahlungen aus Investitionstätigkeit</b>	-92.969	-16.500
die Einzahlungen aus Finanzierungstätigkeit	92.969	16.500
die Auszahlungen aus Finanzierungstätigkeit	1.211.614	689.771
<b>der Saldo der Ein- und Auszahlungen aus Finanzierungstätigkeit</b>	-1.118.645	-673.271
der Gesamtbetrag der Einzahlungen	8.791.858	8.802.417
der Gesamtbetrag der Auszahlungen	8.791.858	8.802.417
<b>die Veränderung des Finanzmittelbestandes im Haushaltsjahr</b>	0	0

### § 2 Gesamtbetrag der vorgesehenen Kredite

Der Gesamtbetrag der vorgesehenen Kredite, deren Aufnahme zur Finanzierung von Investitionen und Investitionsförderungsmaßnahmen erforderlich ist, wird festgesetzt für

• zinslose Kredite	0 Euro	0 Euro
• verzinsten Kredite	92.969 Euro	16.500 Euro
<b>• zusammen</b>	<b>92.969 Euro</b>	<b>16.500 Euro</b>

### § 3 Verpflichtungsermächtigungen

Der Gesamtbetrag der Ermächtigungen zum Eingehen von Verpflichtungen, die in künftigen Haushaltsjahren zu Auszahlungen für Investitionen und Investitionsförderungsmaßnahmen (Verpflichtungsermächtigungen) führen können, wird festgesetzt auf

0 Euro 0 Euro

### § 4 Höchstbetrag der Kredite zur Liquiditätssicherung

Der Höchstbetrag der Kredite zur Liquiditätssicherung wird festgesetzt auf.

5.327.673 Euro 5.700.032 Euro

### § 5 Steuersätze

Die Steuersätze für die Gemeindesteuern werden wie folgt festgesetzt:

Grundsteuer A auf	345 v.H.	345 v.H.
Grundsteuer B auf	595 v.H.	595 v.H.
Gewerbsteuer auf	400 v.H.	400 v.H.

Die Hundesteuer beträgt für Hunde, die innerhalb des Gemeindegebietes gehalten werden:

- für den ersten Hund	60,00 Euro	60,00 Euro
- für den zweiten Hund	96,00 Euro	96,00 Euro
- für jeden weiteren Hund	138,00 Euro	138,00 Euro
- für den ersten Wachhund	30,00 Euro	30,00 Euro
- für den zweiten Wachhund	48,00 Euro	48,00 Euro
- für jeden Kampfhund gem. § 7 a der 1. Satzung zur Änderung der Satzung über die Erhebung der Hundesteuer	310,00 Euro	310,00 Euro

### § 6 Gebühren und Beiträge

Die Sätze der Gebühren und Beiträge für ständige Gemeindeeinrichtungen nach dem Kommunalabgabengesetz vom 20. Juni 1995 (GVBl. S. 175), zuletzt geändert durch Gesetz vom 02. März 2006 (GVBl. S. 57) werden für die Haushaltsjahre wie folgt festgesetzt:

- Ermittlung des Aufwandes für die Entwässerungseinrichtungen der Erschließungsanlagen gemäß § 3 Abs. 1 Nr. 2 der 1. Satzung vom 30.11.1989 zur Änderung der Satzung über die Erhebung von Erschließungsbeiträgen in der Stadt Unkel vom 27.10.1988

Einheitssatz je qm entwässerter Flächen 9,14 EUR 9,14 EUR

### § 7 Eigenkapital

Der Stand des Eigenkapitals betrug zum	31.12.2021	7.154.558 €
Der voraussichtliche Stand des Eigenkapitals beträgt zum	31.12.2022	7.682.185 €
zum	31.12.2023	7.023.032 €
und zum	31.12.2024	6.871.185 €

### § 8 Haushaltsvermerk

Die Mittel für die Investitionen Straßenausbau Siebengebirgsstraße (73-19-006) und Beleuchtung Siebengebirgsstraße (73-19-005) sind gegenseitig deckungsfähig.

## **§ 10 Altersteilzeit**

Die Bewilligung von Altersteilzeit für Arbeitnehmerinnen und Arbeitnehmer wird in 0 Fällen zugelassen.

Unkel, den \_\_. März 2023  
Stadt Unkel

Gerhard Hausen  
Stadtbürgermeister

# **VORBERICHT**

## **zum Haushaltsplan der Stadt Unkel**

### **für die Haushaltsjahre 2023 und 2024**

#### **Funktion des Vorberichtes**

Gem. § 6 GemHVO, soll der Vorbericht einen Überblick über die Entwicklung der Haushaltswirtschaft im Haushaltsjahr unter der Einbeziehung insbesondere der beiden Haushaltsvorjahre geben. Die durch den Haushalt gesetzten Rahmenbedingungen sind zu erläutern. Darüber hinaus soll er einen Ausblick auf wesentliche Veränderungen der Rahmenbedingungen der Planung und die Entwicklung wichtiger Planungskomponenten innerhalb des Zeitraumes der Ergebnis- und Finanzplanung geben.

#### **Gliederung des Vorberichtes**

1. Entwicklung der Haushaltswirtschaft
  - 1.1 Entwicklung der Jahresergebnisse
  - 1.2 Entwicklung der Finanzmittelüberschüsse und –fehlbeträge
  - 1.3 Entwicklung des Eigenkapitals
  - 1.4 Entwicklung der Realsteuereinnahmen
  - 1.5 Entwicklung der Verbandsgemeindeumlage
  - 1.6 Entwicklung der Kreisumlage
2. Rückblick auf die beiden Haushaltsvorjahre
3. Haushaltsjahre 2023 und 2024
4. Investitionsübersichten 2023 und 2024
5. Erläuterung zu div. Maßnahmen
6. Darstellung der Finanzkraft
7. Sonderumlage für die Grundschule „Am Sonnenberg“ in Unkel
8. Entwicklung der Investitions- und Liquiditätskredite
  - 8.1 Investitionskredite
  - 8.2 Liquiditätskredite bzw. Verbindlichkeiten gegenüber der Verbandsgemeinde
9. Kassenlage
10. Statistische Daten
11. Kommunaler Entschuldungsfonds

## 1. Entwicklung der Haushaltswirtschaft

### 1.1 Entwicklung der Jahresergebnisse

Muster 26 (zu § 93 Abs. 4 GemO)

<b>Ergebnis</b> (gemäß § 2 Abs. 1 Posten E 23 GemHVO)			
lfd. Nr.	Jahr	Jahr	Betrag in €
1	5. HH-Vorjahr (laut festgestelltem Jahresabschluss)	2018	282.812
2	4. HH-Vorjahr (laut festgestelltem Jahresabschluss)	2019	813.464
3	3. HH-Vorjahr (laut festgestelltem Jahresabschluss)	2020	109.556
4	2. HH-Vorjahr (laut festgestelltem Jahresabschluss)	2021	625.111
5	1. HH-Vorjahr (Ansatz einschl. Nachträge)	2022	527.627
6	<b>1. Haushaltsjahr (Plan)</b>	<b>2023</b>	<b>-659.153</b>
7	<b>2. Haushaltsjahr (Plan)</b>	<b>2024</b>	<b>-151.847</b>
8	<b>Zwischensumme (lfd. Nr. 1-7)</b>		<b>1.547.570</b>
9	1. HH-Folgejahr (Planung)	2025	235.360
10	2. HH-Folgejahr (Planung)	2026	422.256
11	3. HH-Folgejahr (Planung)	2027	
12	<b>Summe</b>		<b>2.205.186</b>

### 1.2 Entwicklung der Finanzmittelüberschüsse und –fehlbeträge

Muster 27 (zu § 93 Abs. 4 GemO)

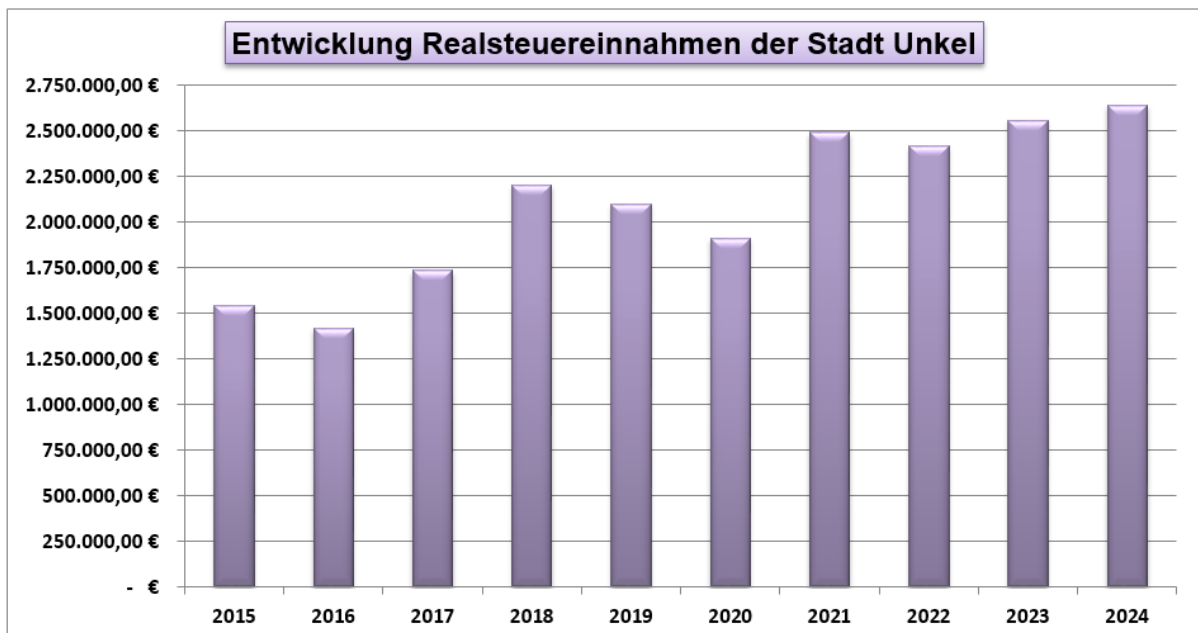
<b>Übersicht über die Über-/Unterdeckung im Finanzhaushalt bzw. in der Finanzrechnung</b>					
lfd. Nr.	Jahr	Jahr	Saldo ordentl. u. außerordentl. Ein- u. Auszahlungen (§ 2 Abs. 1 Satz 1 Posten F23 GemHVO)	./. planmäßige Tilgung (§ 2 Abs. 1 Satz 1 Posten F36 GemHVO)	= Betrag
			in €		
1	5. HH-Vorjahr (laut festgestelltem Jahresabschluss)	2018	763.389	276.313	487.076
2	4. HH-Vorjahr (laut festgestelltem Jahresabschluss)	2019	339.679	291.416	48.263
3	3. HH-Vorjahr (laut festgestelltem Jahresabschluss)	2020	468.708	277.788	190.920
4	2. HH-Vorjahr (laut festgestelltem Jahresabschluss)	2021	1.086.326	286.442	799.884
5	1. HH-Vorjahr (Ansatz einschl. Nachträge)	2022	603.306	430.801	172.505
6	<b>1. Haushaltsjahr (Ansatz)</b>	<b>2023</b>	<b>-564.662</b>	<b>323.476</b>	<b>-888.138</b>
7	<b>2. Haushaltsjahr (Ansatz)</b>	<b>2024</b>	<b>-54.947</b>	<b>317.412</b>	<b>-372.359</b>
8	<b>Zwischensumme (lfd. Nr. 1 bis 6)</b>				<b>438.151</b>
9	1. HH-Folgejahr (Plan)	2025	332.927	214.833	118.094
10	2. HH-Folgejahr (Plan)	2026	499.095	318.679	180.416
11	<b>Summe</b>				<b>736.661</b>

### 1.3 Entwicklung des Eigenkapitals

Muster 28 (zu § 93 Abs. 4 GemO)

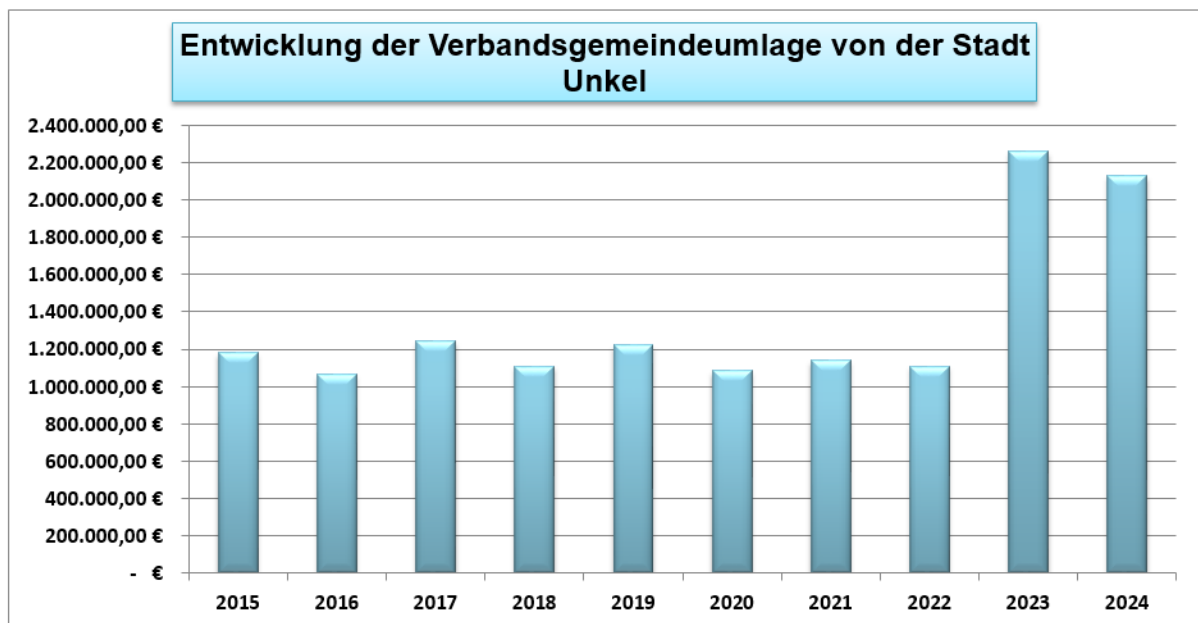
Übersicht über die Entwicklung des Eigenkapitals				
lfd. Nr.	Ergebnis (gem. § 2 Abs. 1 Satz 1 Posten E 23)	Jahr	Betrag	Nachrichtlich: aufgelaufenes Eigenkapital
				in €
1	Eigenkapital zum 31.12. des dritten Haushaltsvorjahres	2020	109.556	6.529.447
2	+ Jahresergebnis des zweiten Haushaltsvorjahres	2021	625.111	7.154.558
3	+ Ansatz für Jahresergebnis des Haushaltsvorjahres	2022	527.627	7.682.185
4	<b>+ Ansatz für Jahresergebnis des Haushaltsjahres</b>	<b>2023</b>	-659.153	<b>7.023.032</b>
5	<b>+ Ansatz für Jahresergebnis des Haushaltsjahres</b>	<b>2024</b>	-151.847	<b>6.871.185</b>
6	+ geplantes Jahresergebnis des Haushaltsfolgejahres	2025	235.360	7.106.545
7	+ geplantes Jahresergebnis des 2. Haushaltsfolgejahres	2026	422.256	7.528.801
8	+ geplantes Jahresergebnis des 3. Haushaltsfolgejahres	2027		7.528.801

### 1.4 Entwicklung der Realsteuereinnahmen

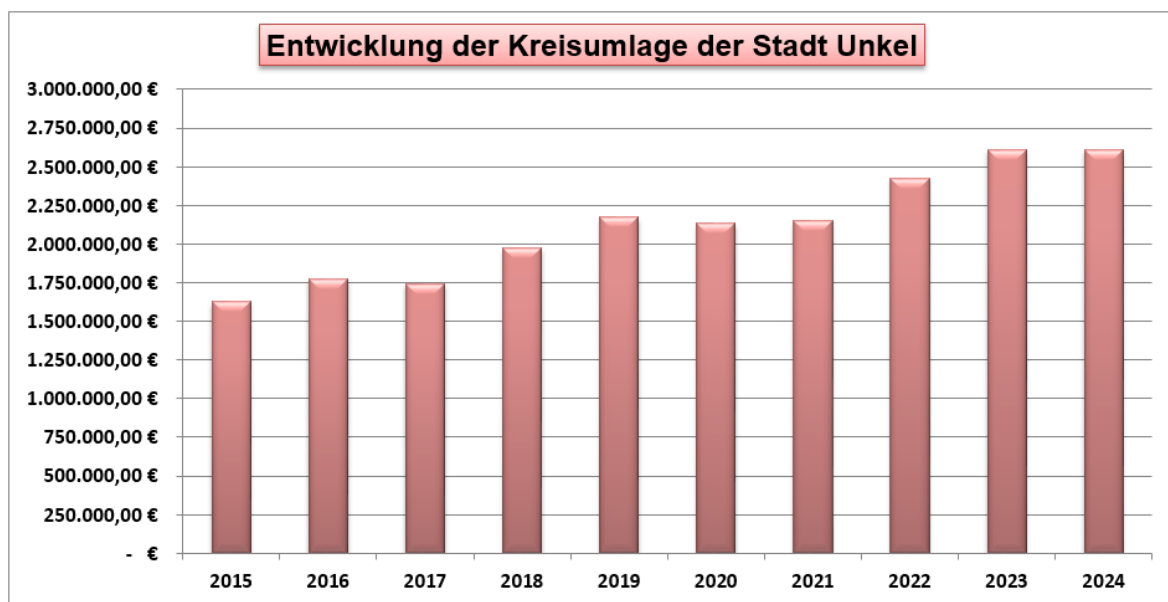




## 1.5 Entwicklung der Verbandsgemeindeumlage



## 1.6 Entwicklung der Kreisumlage



## 2. Rückblick auf die beiden Haushaltsvorjahre

### Haushaltsjahr 2021

Die Ansätze des Haushaltes 2021 wurden durch den 1. Nachtragshaushaltsplan 2021 angepasst. Danach wurden die Gesamtbeträge wie folgt neu festgesetzt:

Im **Ergebnishaushalt** waren veranschlagt:

➤	Gesamterträge in Höhe von	7.832.963 €
➤	Gesamtaufwendungen in Höhe von	7.502.071 €
➤	<i>Jahresüberschuss in Höhe von</i>	<i>-330.892 €</i>

Im **Finanzhaushalt** beliefen sich die Gesamtbeträge

➤	der Einzahlungen auf	10.841.486 €
➤	der Auszahlungen auf	<u>10.841.486 €</u>
➤	Veränderung des Finanzmittelbestandes	0 €

Für die Finanzierung von Investitionen war eine Darlehensaufnahme in Höhe von 1.001.864 € vorgesehen.

Der ursprünglich festgesetzte Umlagesatz der Verbandsgemeindeumlage belief sich auf 22,698211 v.H.

Ein Jahresabschluss 2021 für die Stadt Unkel ist erstellt.

Nach Erstellung des Jahresabschlusses haben sich die oben dargestellten Zahlen wie folgt entwickelt:

#### **Ergebnishaushalt:**

➤	Gesamterträge in Höhe von	8.200.576 €
➤	Gesamtaufwendungen in Höhe von	<u>7.575.465 €</u>
➤	<i>Überschuss in Höhe von</i>	<i>625.111 €</i>

#### **Finanzhaushalt:**

➤	der Einzahlungen auf	7.850.778 €
➤	der Auszahlungen auf	<u>6.764.452 €</u>
➤	<i>Veränderung des Finanzmittelbestandes</i>	<i>1.086.326 €</i>

Die tatsächliche Darlehensaufnahme für das Haushaltsjahr belief sich auf 549.104 €.

Der endgültige Umlagesatz der Verbandsgemeinde betrug 22,062895 v. H..

#### **Haushaltsjahr 2022**

Die Ansätze des Haushaltes 2022 wurden durch den 1. Nachtragshaushaltsplan 2022 angepasst. Danach wurden die Gesamtbeträge wie folgt neu festgesetzt:

#### **Ergebnishaushalt :**

➤	Gesamterträge in Höhe von	7.736.585 €
➤	Gesamtaufwendungen in Höhe von	<u>7.208.958 €</u>
➤	<i>Jahresüberschuss in Höhe von</i>	<i>527.627 €</i>

#### **Finanzhaushalt :**

➤	der Einzahlungen auf	7.766.087 €
➤	der Auszahlungen auf	<u>7.766.087 €</u>
➤	Veränderung des Finanzmittelbestandes	0 €

Für die beabsichtigten Investitionen ergab sich ein Darlehensbedarf in Höhe von 47.867 EUR.

Der ursprünglich festgesetzte Umlagesatz der Verbandsgemeindeumlage belief sich auf 22,698211 v.H.

### 3. Haushaltsjahre 2023 und 2024

Für die Haushaltsjahre **2023** und **2024** werden die Gesamtbeträge wie folgt festgesetzt:

<b>Ergebnishaushalt :</b>	<b><u>2023</u></b>	<b><u>2024</u></b>
➤ Gesamterträge in Höhe von	8.807.113 €	8.898.019 €
➤ Gesamtaufwendungen in Höhe von	<u>9.466.266 €</u>	<u>9.049.866 €</u>
➤ <b>Jahresfehlbetrag in Höhe von</b>	<b>-659.153 €</b>	<b>-151.847 €</b>
<b>Finanzhaushalt :</b>		
➤ der Einzahlungen auf	9.791.858 €	9.802.417 €
➤ der Auszahlungen auf	<u>9.791.858 €</u>	<u>9.802.417 €</u>
➤ <i>Veränderung des Finanzmittelbest.</i>	0 €	0 €

#### 4. Investitionsübersichten 2023 und 2022

Investitionsübersicht HH-Jahr 2023				
Kostenträger Bezeichnung Investitionsnummer	Bezeichnung	Einzahl.	Auszahl.	Kredit-
		EUR	EUR	aufnahme Anteil EUR
114200 Liegenschaften 73-08-005	Verkauf eines Grundstücke und Verkauf eines Anteils eines Grundstücks (Ausbuchung der Restbuchwerte, Rest des Kaufpreises wird über Ergebnisrechnung gebucht.)		-12.841	-12.841
114300 Bauhof 73-08-003	Ergänzung von Maschinen -allgemein- TS 8 Hochwasserpumpe Schüttgut – Boxen herrichten inkl. Fundamente für Sand- und Kieslagerung Thermoflammer		3.000 6.000 23.000 2.500	<b>34.500</b>
281103 Heimat- und Brauchtumsfeste 73-20-001	Anhänger für Winzerfest		7.000	<b>7.000</b>
541101 Straßen 73-17-008	<b>Erschließung Bebauungsgebiet Im Brücher</b> Bauleistung Beiträge	45.000	50.000	<b>5.000</b>
541101 Straßen 73-19-006	<b>Straßenbaumaßnahme Siebengebirgsstraße</b> Teilabschnitt 1 (Bahnhofstr.-Franz Hermann Kemp-Str.) Mehrkosten Beiträge	63.000	90.000	<b>27.000</b>
541102 Beleuchtung 73-19-005	<b>Beleuchtung Siebengebirgsstraße</b> Teilabschnitt 1 (Bahnhofstr.-Franz Hermann Kemp-Str.) Mehrkosten Beiträge	7.000	10.000	<b>3.000</b>
541102 Beleuchtung 73-23-002	<b>Beleuchtung Simon Levy-Straße</b> Baukosten Bundeszuschuss Landeszuschuss Beiträge	304 76 1.610	2.300	<b>310</b>
546101 Parkplätze 73-23-004	Gebührenautomat Wohnwagenpark- platz Kamener Straße		9.000	<b>9.000</b>
552102 Starkregen- und Hoch- wasserschutz 73-23-001	Erarbeitung von Maßnahmen zum Starkregenschutz		30.000	<b>30.000</b>
553102 Reihen- und Wahlgräber 73-07-999	Grabnutzungsgebühren	35.000		<b>-35.000</b>
553201 Grabanfertigungen 73-23-003	Friedhofsbagger (gebraucht)		25.000	<b>25.000</b>
<b>Kreditbedarf für Investitionen im HH-Jahr 2023</b>				<b>92.969</b>

Investitionsübersicht HH-Jahr 2024				
Kostenträger Bezeichnung Investitionsnummer	Bezeichnung	Einzahl.	Auszahl.	Kredit-
		EUR	EUR	aufnahme Anteil EUR
114300 Bauhof 73-08-003	Ergänzung von Maschinen -allgemein-		3.000	21.500
	Laubsagger für Kipper		6.000	
	Rasenmäher		3.500	
	Hochregal für Schilder, Klötze, Steine		6.000	
	Erweiterung Hochregal für Wintersalz		3.000	
511303 Stadtkernsanierung 73-17-001	Umgestaltung der Rheinpromenade inkl. Bleuchtungsanlage Zuschuss "lebendige Zentren"	75.000	100.000	25.000
541101 Straßen 73-17-008	<b>Erschließung Baugebiet Im Brücher</b> Ingenieurleistungen Beiträge	45.000	50.000	5.000
553102 Reihen- und Wahlgräber 73-07-999	Grabnutzungsgebühren	35.000		-35.000
<b>Kreditbedarf für Investitionen im HH-Jahr 2024</b>				<b>16.500</b>

## 5. Erläuterung zu div. Maßnahmen

### Investiv

#### 5.2 Liegenschaften (Kostenträger 114200)

Die Stadt Unkel beabsichtigt, 2 Grundstücke in der Schulstraße/im Heisterer Weg zu verkaufen. Es handelt sich um die Parzellen: Flur: 4 Nr.: 839/303 und einen Teil aus dem Grundstück 314/2.

*Die Ausbuchung des Buchwertes erfolgt investiv über die Bilanzkonten Grund und Boden mit Grünflächen. →Die Kreditaufnahmen wird reduziert.*

*Der Anteil des Kaufpreises, der über den Buchwert hinausgeht, wird ergebniswirksam in das Konto „Erträge aus der Veräußerung von Grundstücken“ gebucht.*

#### 5.2 Bauhof (Kostenträger 114300)

Für den Bauhof sind Mittel für die Anschaffung einer TS 8 Hochwasserpumpe, für den Erwerb eines Thermoflammers, Rasenmähers, Laubsaugers (für Kipper) sowie für den Erwerb von Hochregalen und zur Herstellung von Schüttboxen vorgehensehen. Die Schüttboxen für Sand-, Splitt- und Schuttlagerung werden notwendig, da das gemietete Gelände bei einer ortsansässigen Schreinerei Ende 2023 gekündigt wird. Die Schüttboxen sollen auf dem neuen Bauhofsgelände in der Rabenhorststraße entstehen.

#### 5.3 Heimat- und Brauchtumsfeste (Kostenträger 281103)

Es soll einer neuer Anhänger für das Winzerfest erworben werden, da der vorhandene nicht mehr TÜV-tauglich ist.

#### 5.4 Stadtkernsanierung (Kostenträger 511303)

Die Rheinpromenade soll im Zusammenhang mit dem Förderprogramm „historische Altstadt“ umgestaltet werden.

Die Maßnahme wird zu etwa 75% bezuschusst.

#### 5.5 Straßen, Beleuchtung und Gehweg (Kostenträger 541101 und 541102)

Seitens der Stadt wird die Erschließung des **Baugebiets „Im Brücher“** in Unkel-Scheuren angestrebt. Es sind Bau- und Planungsleistungen sowie Beiträge berücksichtigt.

Für die Straßenbaumaßnahme inkl. Beleuchtungen in der **Siebengebirgsstraße** (Abschnitt 1) sind weitere Mittel erforderlich.

In der **Simon Levy-Straße** sollen im Haushaltsjahr 2024 im Zuge des bereits beschlossenen Beleuchtungskonzepts, die Beleuchtungen erneuert werden. Es sind Fördermittel von Land und Bund zu erwarten.

#### **5.6 Parkplätze (Kostenträger 546101)**

Auf dem Wohnwagenparkplatz der Kamener Straße soll ein Gebührenautomat aufgestellt werden.

#### **5.7 Starkregen und Hochwasser (Kostenträger: 552102)**

Auf VG-Ebene wurde das Hochwasser- und Starkregenkonzept erarbeitet. Für die Stadt Unkel sollen nun konkrete Maßnahmen aufgezeigt werden.

#### **5.8 Grabanfertigungen (Kostenträger: 553201)**

Zum Öffnen und Schließen der Grabstätten (wird durch den Bauhof durchgeführt) soll ein gebrauchter Friedhofsbagger erworben werden.

---

### **Konsumtiv**

#### **5.9 Verwaltungssteuerung (Kostenträger 111101)**

Der Dachbereich des städtischen Rathauses soll saniert werden. Zudem soll die Fassade abgedichtet werden. Es sind Förderungen zu erwarten (ca. 75% vom Land und Bund).

*Die Maßnahme war bereits im vorherigen Doppel-Haushaltsplan enthalten, konnte aber noch nicht angegangen werden.*

#### **5.10 Liegenschaften (Kostenträger 114200)**

Auf Grundstücken der Stadt Unkel sollen 2024 Photovoltaikanlagen von einem Energieversorger errichtet werden. Es wird mit einer jährlichen Pachteinnahme von 40.000 € gerechnet.

#### **5.11 Kindergarten (Kostenträger 365230)**

Für den Kindergarten der Stadt Unkel muss ein Brandschutzordner und eine Brandschutzordnung erstellt werden. Aktuell ist beides nicht vorhanden.

Desweiterung sind im Bereich des Kindergartens in 2023 mehrere kleinere Anschaffungen geplant, bspw. 2 Laptops, ein Trockner, ein Drucker.

Der Kindergarten wird seit einiger Zeit mit Lebensmitteln („Warenlieferungen mit der Ökobox“) für das gemeinsame Frühstück beliefert. Hierfür wurden nun explizit Mittel eingestellt.

#### **5.12 Turn- und Sporthalle (Kostenträger 424102)**

Die vorhandene Beleuchtung in der städtischen Sporthalle soll aus energetischen Gründen durch eine LED-Beleuchtung ersetzt werden.

#### **5.13 Verkehrsausstattung öffentlicher Raum (Kostenträger: 541102)**

Die mobile Beschilderung muss zum größten Teil ausgetauscht werden, da es eine Änderung der RSA gegeben hat.

#### **5.14 Grünflächen Friedhof (Kostenträger: 553101)**

Die Friedhofspläne sollen digitalisiert werden. Dafür werden die Friedhofsflächen mit einer Drohne überflogen. Anschließend werden die Drohnenbilder ausgelesen und weiterbearbeitet.

Desweiteren wurden für die Erweiterung der Urnengrabfelder Mittel eingestellt.

## 6. Darstellung der Finanzkraft

Entwicklung der Steuerkraft- und Finanzkraftmesszahlen (**Umlagegrundlagen**):

	2021	2022	2023	2024
	€	€	€	€
Grundsteuer A	3.605	3.453	3.943	3.943
Grundsteuer B	728.129	701.048	907.556	907.556
Gewerbsteuer	1.015.093	1.514.483	1.561.302	1.561.302
Gemeindeanteil an der Einkommensteuer	2.792.673	2.646.298	2.841.264	2.841.264
Ausgleichsleistungen LFAG	259.422	278.140	289.359	289.359
Gemeindeanteil an der Umsatzsteuer	168.032	174.036	164.580	164.580
Schlüsselzuweisungen	300.245	322.604	469.380	469.380
Umlagegrundlage	5.007.777	5.640.062	6.237.384	6.237.384
VG-Umlage (Anteil Stadt Unkel)	1.136.676	1.244.361	2.260.225	2.128.968
Prozentsatz VG-Umlage	22,698211%	22,062895%	36,236742%	34,132393%

## 7. Sonderumlage für die Grundschule „Am Sonnenberg“ in Unkel

Für die Berechnung der anteiligen Sonderumlage für die Grundschule Unkel wird die Finanzkraft des jeweiligen Jahres herangezogen. Die an die VG Unkel zu zahlende Sonderumlage beträgt voraussichtlich im

**Haushaltsjahr 2022** 214.768 EUR

**Haushaltsjahr 2023** 286.146 EUR

**Haushaltsjahr 2024** 249.384 EUR.

Im **Haushaltsjahr 2021** wurde der Stadt Unkel 243.776 EUR in Rechnung gestellt.

## 8. Entwicklung der Investitions- und Liquiditätskredite

### 8.1 Investitionskredite

Zum Ende des Jahres 2022 betragen die Verbindlichkeiten aus Kreditaufnahmen für Investitionen 2.415.977 Euro.

Für die Finanzierung von Investitionsausgaben in den HH-Jahren 2023 und 2024 ist eine Kreditermächtigung in Höhe von 92.969 Euro (2023) bzw. 16.500 Euro (2024) vorgesehen. Die Auszahlung zur Tilgung von Investitionskrediten beläuft sich auf 323.476 Euro (2023) und 317.412 Euro (2024). Hieraus ergibt sich zum Jahresende 2024 ein voraussichtlicher Schuldenstand von 1.884.558 Euro.

## 8.2 Liquiditätskredite bzw. Verbindlichkeiten gegenüber der Verbandsgemeinde

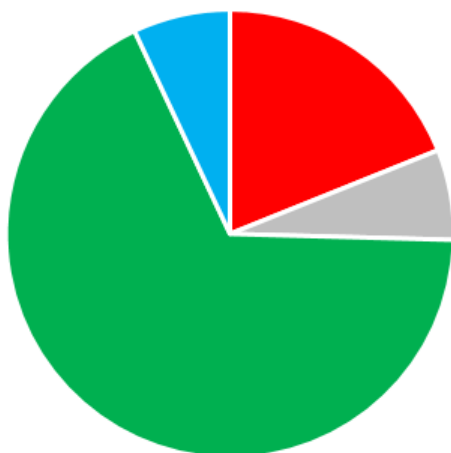
Zum Ende des Haushaltsjahres 2022 betragen die Verbindlichkeiten der Stadt Unkel gegenüber der Verbandsgemeinde 4.439.535 Euro. Unter Berücksichtigung der Finanzzahlen der Haushaltsjahre 2023 und 2024 werden diese zum Ende des Haushaltsjahres 2024 einen voraussichtlichen Stand von 5.700.032 Euro erreichen.

## 9. Kassenlage

Die Zahlungsfähigkeit der Verbandsgemeindekasse muss gewährleistet sein. Nach der vorliegenden Haushaltssatzung der Verbandsgemeinde Unkel sind in den Haushaltsjahren 2023 und 2024 die Höchstbeträge der Kredite zur Liquiditätssicherung auf 16 Mio. Euro festgesetzt.

## 10. Statistische Daten

Flächennutzung am 31.12.2021 (Quelle: Stat.-Landesamt RLP)		
	8,16 km <sup>2</sup>	100%
	in km <sup>2</sup>	in %
<b>Siedlung</b>	<b>1,55</b>	<b>19</b>
Wohnbaufläche	0,84	10,3
Industrie- und Gewerbefläche	0,19	2,3
Sport-, Freizeit- und Erholungsfläche	0,29	3,6
Sonstige	0,23	2,8
<b>Verkehr</b>	<b>0,53</b>	<b>6,5</b>
Straßenverkehr	0,30	3,7
Weg	0,15	1,9
Sonstige	0,08	1,0
<b>Vegetation</b>	<b>5,5</b>	<b>67,5</b>
Landwirtschaft	0,96	11,7
Wald	3,95	48,4
Sonstige	0,6	7,3
<b>Gewässer</b>	<b>0,57</b>	<b>7,00</b>



■ Siedlung ■ Verkehr ■ Vegetation ■ Gewässer

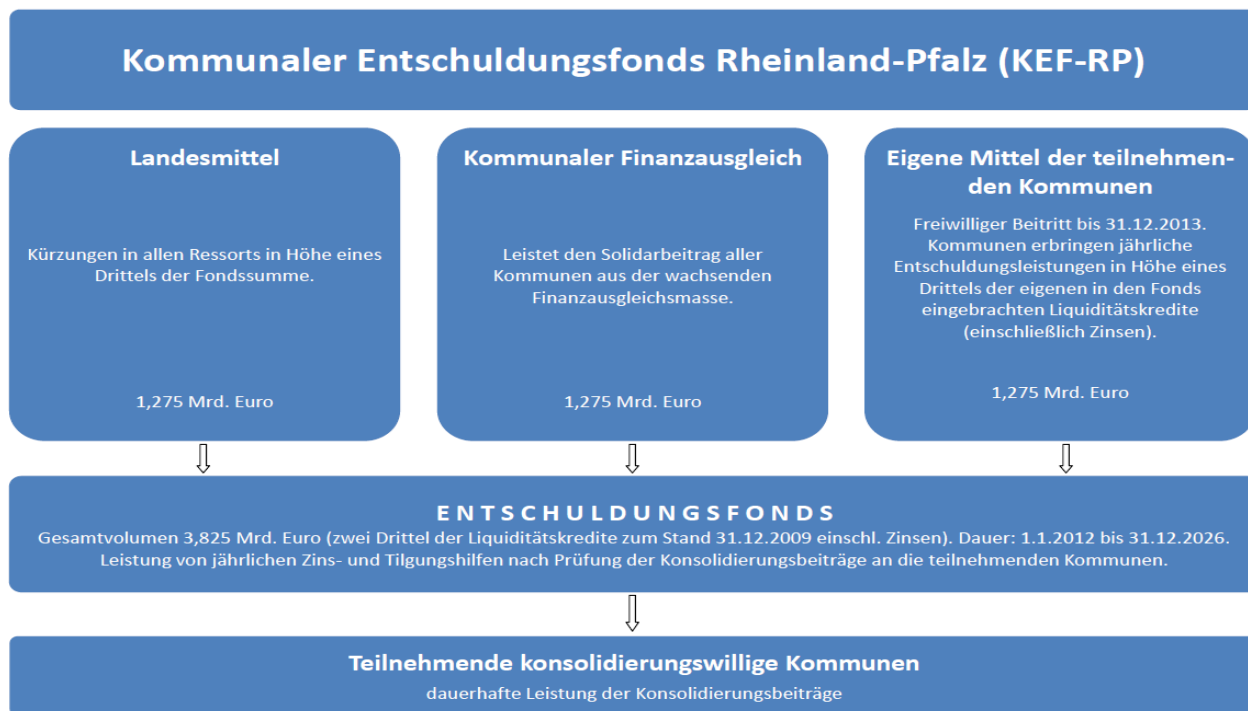


## Entwicklung der Einwohnerzahlen (Nur Hauptwohnsitze)

	Stadt Unkel	VG Unkel
01.01.2011	5.102	12.877
01.01.2012	5.054	12.961
01.01.2013	5.104	13.026
01.01.2014	5.102	13.053
01.01.2015	5.080	13.055
01.01.2016	5.097	13.167
01.01.2017	5.138	13.240
01.01.2018	5.021	13.210
01.01.2019	5.057	13.154
01.01.2020	5.136	13.380
01.01.2021	5.005	13.073
01.01.2022	5.012	13.245

## 11. Kommunalen Entschuldungsfonds

Der kommunale Entschuldungsfonds ist ein Maßnahmenprogramm des Landes Rheinland-Pfalz mit dem Ziel, die bis Ende 2009 aufgelaufenen Liquiditätskredite der Gemeinden zu etwa zwei Dritteln abzubauen.



In seiner Sitzung vom 11.10.2012 hat der Stadtrat Unkel die grundsätzliche Teilnahme am kommunalen Entschuldungsfonds des Landes Rheinland-Pfalz (KEF-RP) beschlossen.

Hierzu wurde mit der zuständigen Kommunalaufsicht bei der Kreisverwaltung Neuwied ein Konsolidierungsvertrag abgeschlossen.

Die Vereinbarung begann mit Wirkung vom 01.01.2013 und läuft bis zum Ende der 15-jährigen Programmlaufzeit am 31.12.2026.

Wichtigster Bestandteil dieses Konsolidierungsvertrages sind die von der Stadt zu erbringenden Konsolidierungsmaßnahmen.

Hierbei handelt es sich um Maßnahmen zur Verbesserung der Ein- bzw. Ausgabesituation der Gemeinde, welche dazu dienen, den von der Stadt zu erbringenden Konsolidierungsbeitrag zu erzielen.

Der von der Stadt Unkel zu erbringende Konsolidierungsbeitrag beläuft sich auf 77.395 Euro.

Durch den Stadtrat wurde beschlossen den oben genannten Konsolidierungsbeitrag durch diverse Maßnahmen zu erzielen. Hierbei ist es möglich einen über dem eigentlich liegenden Konsolidierungsbeitrag erzielten Ertrag in die Folgejahre zu übertragen.

Auf der nachfolgenden Seite ist als Anlage zum Haushaltsplan eine Übersicht der Maßnahmen beigefügt.

## Anlage: Konsolidierungsmaßnahmen im KEF-RP

Seite im Haushaltsplan	lfd. Nr.	Haushaltsstelle Konto	Bezeichnung	Konsolidierungsmaßnahme	Haushaltsansatz 2022	geplanter Konsolidierungsanteil 2022	Rechnungsergebnis	tatschlicher Konsolidierungsanteil
<b>Zentrale Finanzleistungen</b>								
darunter:								
			<u>Steuern und ähnliche Abgaben</u>			<b>94.093</b>		
	1	6012000	Grundsteuer B	Erhöhung des Hebestazes von 350% auf 380%	834.997	71.571		
	2	6013000	Gewerbesteuer	Erhöhung des Hebesatzes von 360% auf 365%	1.377.414	19.131		
	3	6033000	Hundesteuer	Erhöhung Hundesteuer	20.322	3.391		
				(1. Hund von 48 € auf 60 €)				
				(2. Hund 96 € unverändert)				
				(3. Hund von 134 € auf 138 €)				
<b>Teilhaushalt 1: Zentrale Verwaltung, Schule und Kultur, Soziales und Jugend, Gesundheit und Sport, Gestaltung Umwelt</b>								
darunter:								
			<u>Sonstige laufende Erträge</u>			<b>237.018</b>		
	4	4611200	Erträge aus der Veräußerung von Grundstücken und Gebäuden	Flur 12, Flurstücke-Nr. 21/2, 19/4, 18/2, 17 und 14 sowie Flur 15, Flurstück-Nr. 140	0	154.987		
				Flur 5, Flurstück-Nr. 426/0		82.031		
			<b>Summe</b>	<b>Erhöhung der Einzahlungen</b>		<b>331.111</b>		
					<b>2.000</b>	<b>1.900</b>		
			<u>Sonstige laufende Auszahlungen</u>					
	5	5222000	Strom	Einstellung Betrieb Springbrunnen Kreisel	2.000	1.900		
			<b>Summe</b>	<b>Senkung der Auszahlungen</b>		<b>1.900</b>		
				<b>Konsolidierungsmaßnahmen Gesamt</b>		<b>333.011</b>		

**nachrichtlich:**

Konsolidierungsbeitrag gem. § 2 Abs. 2 Konsolidierungsvertrag

**77.395**

Mindestilgung = 80 v. H. des Konsolidierungsbeitrages gem. § 2 Abs. 2 Konsolidierungsvertrag

**61.916**

## Bilanz (gemäß § 47 GemHVO)<sup>1</sup>

Rubriken	Beschreibung	31.12.2020 in €	31.12.2021 in €
<b>AKTIVA</b>			
<b>A1</b>	<b>ANLAGEVERMÖGEN</b>	<b>19.178.928,21</b>	<b>19.727.830,92</b>
<b>A 1.1</b>	<b>Immaterielle Vermögensgegenstände</b>	<b>358.694,70</b>	<b>339.437,38</b>
A 1.1.1	Gewerbliche Schutzrechte u. ä. Rechte und Werte sowie Lizenzen an solchen Rechten und Werten	148,86	99,88
A 1.1.2	Geleistete Zuwendungen		
A 1.1.3	Geleistete Investitionszuschüsse	358.545,84	339.337,50
A 1.1.4	Geschäfts- oder Firmenwert		
A 1.1.5	Anzahl. auf immaterielle Vermögensgegenstände		
<b>A 1.2</b>	<b>Sachanlagen</b>	<b>18.814.404,79</b>	<b>19.382.570,44</b>
A 1.2.01	Wald, Forsten	1.535.051,89	1.631.760,86
A 1.2.02	Sonstige unbebaute Grundstücke und grundstücksgleiche Rechte	1.594.031,20	1.598.592,44
A 1.2.03	Bebaute Grundstücke und grundstücksgleiche Rechte	5.650.632,45	5.541.241,19
A 1.2.04	Infrastrukturvermögen	9.584.646,31	9.407.415,72
A 1.2.05	Bauten auf fremden Grund und Boden	8.404,32	7.963,92
A 1.2.06	Kunstgegenstände, Denkmäler	36.188,11	34.428,32
A 1.2.07	Maschinen, technische Anlagen, Fahrzeuge	104.365,36	103.549,20
A 1.2.08	Betriebs- und Geschäftsausstattung	66.989,20	236.596,99
A 1.2.09	Pflanzen und Tiere	30.827,47	30.303,48
A 1.2.10	Geleistete Anzahlungen, Anlagen im Bau	203.268,48	790.718,32
<b>A 1.3</b>	<b>Finanzanlagen</b>	<b>5.828,72</b>	<b>5.823,10</b>
A 1.3.1	Anteile an verbundenen Unternehmen		
A 1.3.2	Ausleihungen an verbundene Unternehmen		
A 1.3.3	Beteiligungen	5.150,00	5.150,00
A 1.3.4	Ausleihungen an Unternehmen, mit denen ein Beteiligungsverhältnis besteht		
A 1.3.5	Sondervermögen, Zweckverbände, Anstalten des öffentl. Rechts, rechtsfähige kommunale Stiftungen	518,72	513,10
A 1.3.6	Ausleihungen an Sondervermögen, Zweckverbände, Anstalten des öffentlichen Rechts, rechtsfähige kommunale Stiftungen		
A 1.3.7	Sonstige Wertpapiere des Anlagevermögens		
A 1.3.8	Sonstige Ausleihungen	160,00	160,00
<b>A2</b>	<b>UMLAUFVERMÖGEN</b>	<b>372.270,18</b>	<b>308.910,01</b>
<b>A 2.1</b>	<b>Vorräte</b>	<b>28.032,35</b>	<b>27.589,05</b>
A 2.1.1	Roh-, Hilfs- und Betriebsstoffe	6.510,35	6.067,05
A 2.1.2	Unfertige Erzeugnisse, unfertige Leistungen		
A 2.1.3	Fertige Erzeugnisse, fertige Leistungen und Waren	21.522,00	21.522,00
A 2.1.4	Geleistete Anzahlungen auf Vorräte		
<b>A 2.2</b>	<b>Forderungen und sonst. Vermögensgegenstände</b>	<b>344.237,83</b>	<b>281.320,96</b>
A 2.2.1	Öffentlich-rechtliche Forderungen, Forderungen aus Transferleistungen	304.488,91	263.708,19
A 2.2.2	Privatrechtliche Forderungen aus Lieferungen und Leistungen	6.834,59	861,59
A 2.2.3	Forderungen gegen verbundene Unternehmen		
A 2.2.4	Forderungen gegen Unternehmen, mit denen ein Beteiligungsverhältnis besteht		
A 2.2.5	Forderungen gegen Sondervermögen, Zweckverbände, Anstalten des öffentlichen Rechts, rechtsfähige kommunale Stiftungen		
A 2.2.6	Forderungen gegen den sonstigen öffentl. Bereich		
A 2.2.7	Sonstige Vermögensgegenstände	32.914,33	16.751,18
<b>A 2.3</b>	<b>Wertpapiere des Umlaufvermögens</b>		
A 2.3.1	Anteile an verbundenen Unternehmen		
A 2.3.2	Sonstige Wertpapiere des Umlaufvermögens		
<b>A 2.4</b>	<b>Kassenbestand, Bundesbankguthaben, Guthaben bei der EZB, Guthaben bei Kreditinstituten und Schecks</b>		
<b>A3</b>	<b>AUSGLEICHSPOSTEN FÜR LATENTE STEUERN</b>		
<b>A4</b>	<b>RECHNUNGSABGRENZUNGSPOSTEN</b>	<b>6.028,49</b>	<b>6.250,84</b>
A 4.1	Disagio		
A 4.2	Sonstige Rechnungsabgrenzungsposten	6.028,49	6.250,84
<b>A5</b>	<b>NICHT DURCH EIGENKAPITAL GEDECKTER FEHLBETRAG</b>		
<b>A</b>	<b>BILANZSUMME AKTIVA</b>	<b>19.557.226,88</b>	<b>20.042.991,77</b>

<sup>1</sup> gemäß Muster 18 (zu § 47 GemHVO) des Ministerialblatts der Landesregierung RLP vom 28. Februar 201

Rubriken	Beschreibung	31.12.2020 in €	31.12.2021 in €
	<b>PASSIVA</b>		
<b>B1</b>	<b>EIGENKAPITAL</b>	<b>6.529.446,84</b>	<b>7.154.557,94</b>
B 1.1	Kapitalrücklage	6.419.890,52	6.529.446,84
B 1.2	Sonstige Rücklagen		
B 1.3	Jahresüberschuss/Jahresfehlbetrag	109.556,32	625.111,10
B 1.4	Nicht durch EK gedeckter Fehlbetrag		
<b>B2</b>	<b>SONDERPOSTEN</b>	<b>5.578.796,78</b>	<b>5.822.058,81</b>
B 2.1	Sonderposten für Belastungen aus dem kommunalen Finanzausgleich		339.103,05
<b>B 2.2</b>	<b>Sonderposten zum Anlagevermögen</b>	<b>5.268.612,17</b>	<b>5.159.551,22</b>
B 2.2.1	Sonderposten aus Zuwendungen	3.276.360,57	3.352.848,06
B 2.2.2	Sonderposten aus Beiträgen und ähnlichen Entgelten	1.751.571,61	1.622.401,35
B 2.2.3	Sonderposten aus Anzahl. für Anlagevermögen	240.679,99	184.301,81
B 2.3	Sonderposten für den Gebührenaussgleich		
B 2.4	Sonderposten mit Rücklageanteil		
B 2.5	Sonderposten aus Grabnutzungsentgelten	296.934,70	312.777,75
B 2.6	Sonderposten aus Anzahl. für Grabnutzungsentgelte	4.790,00	3.390,00
B 2.7	Sonstige Sonderposten	8.459,91	7.236,79
<b>B3</b>	<b>RÜCKSTELLUNGEN</b>	<b>561.634,39</b>	<b>607.780,30</b>
B 3.1	Rückstellungen für Pensionen und ähnliche Verpflichtungen	130.345,00	132.904,00
B 3.2	Steuerrückstellungen		
B 3.3	Rückstellungen für latente Steuern		
B 3.4	Sonstige Rückstellungen	431.289,39	474.876,30
<b>B4</b>	<b>VERBINDLICHKEITEN</b>	<b>6.881.480,26</b>	<b>6.455.443,69</b>
B 4.01	Anleihen		
<b>B 4.02</b>	<b>Verbindlichkeiten aus Kreditaufnahmen</b>	<b>2.271.905,05</b>	<b>1.985.463,44</b>
BX4.02.01	Verbindlichkeiten aus Kreditaufnahmen für Invest.	2.271.905,05	1.985.463,44
BX4.02.02	Verbindlichkeiten aus Kreditaufnahmen zur Liquiditätssicherung		
B 4.03	Verbindlichkeiten aus Vorgängen, die Kreditauf- nahmen wirtschaftlich gleichkommen		
B 4.04	Erhaltene Anzahlungen auf Bestellungen		
B 4.05	Verbindlichkeiten aus Lieferungen und Leistungen	82.202,43	151.424,99
B 4.06	Verbindlichkeiten aus Transferleistungen		
B 4.07	Verbindlichkeiten gegenüber verbund. Unternehmen		
B 4.08	Verbindlichkeiten gegenüber Unternehmen, mit denen ein Beteiligungsverhältnis besteht		
B 4.09	Verbindlichkeiten gegenüber Sondervermögen, Zweckverbänden, Anstalten des öffentl. Rechts, rechtsfähige kommunale Stiftungen		
B 4.10	Verbindlichkeiten gegenüber dem sonstigen öffentlichen Bereich	4.479.104,23	4.267.030,00
B 4.11	Sonstige Verbindlichkeiten	48.268,55	51.525,26
<b>B5</b>	<b>RECHNUNGSABGRENZUNGSPOSTEN</b>	<b>5.868,61</b>	<b>3.151,03</b>
<b>B</b>	<b>BILANZSUMME PASSIVA</b>	<b>19.557.226,88</b>	<b>20.042.991,77</b>

### BERECHNUNG DER VORLÄUFIGEN VERBANDSGEMEINDEUMLAGE Haushaltsjahr 2023

Lfd. Nr.	Ortsgemeinde	Steuerkraftzahlen			Gemeindeanteil an der Einkommensteuer	Ausgleichsleistungen nach § 21 LFAG	Gemeindeanteil an der Umsatzsteuer	Steuerkraftmesszahl ( Sp. 3 - 8 )	Schlüsselzuweisung 2023 vorläufig	Abrechnung Vorjahr	UMLAGE-GRUNDLAGEN
		Grundsteuer A	Grundsteuer B	Gewerbesteuer							INSGESAMT
		EUR	EUR	EUR							EUR
1	2	3	4	5	6	7	8	9	10	11	12
1	Bruchhausen	5.223	158.390	455.744	633.020	64.468	24.175	1.341.020	0	0	<b>1.341.020</b>
2	Erpel	4.681	374.958	329.579	1.497.206	152.478	33.335	2.392.237	464.266	0	<b>2.856.503</b>
3	Rheinbreitbach	3.167	958.776	2.053.923	3.061.903	311.829	348.733	6.738.331	0	0	<b>6.738.331</b>
4	Stadt Unkel	3.943	907.556	1.561.302	2.841.264	289.359	164.580	5.768.004	469.380	0	<b>6.237.384</b>
		<b>17.014</b>	<b>2.399.680</b>	<b>4.400.548</b>	<b>8.033.393</b>	<b>818.134</b>	<b>570.823</b>	<b>16.239.592</b>	<b>933.646</b>	<b>0</b>	<b>17.173.238</b>

Ortsgemeinde	Umlage 2023 nach der Haushaltssatzung 36,236742 der Umlagegrundlagen in Spalte 12 EUR	endgültige Verbandsgemeindeumlage Haushaltsjahr 2022 EUR	endgültige Verbandsgemeindeumlage Haushaltsjahr 2021 EUR	v.H.der Gesamt- umlage
<b>Bruchhausen</b>	<b>485.941,962</b> <b>485.942</b>	251.605	282.509	<b>7,809</b>
<b>Erpel</b>	<b>1.035.103,631</b> <b>1.035.104</b>	535.817	544.636	<b>16,633</b>
<b>Rheinbreitbach</b>	<b>2.441.751,640</b> <b>2.441.752</b>	1.576.639	1.795.807	<b>39,237</b>
<b>Stadt Unkel</b>	<b>2.260.224,767</b> <b>2.260.225</b>	1.244.361	1.141.557	<b>36,320</b>
	<b>6.223.022</b>	<b>3.608.422</b>	<b>3.764.509</b>	<b>100,000</b>

## BERECHNUNG DER VORLÄUFIGEN VERBANDSGEMEINDEUMLAGE Haushaltsjahr 2024

Lfd. Nr.	Ortsgemeinde	Steuerkraftzahlen			Gemeindeanteil an der Einkommensteuer	Ausgleichsleistungen nach § 21 LFAG	Gemeindeanteil an der Umsatzsteuer	Steuerkraftmesszahl ( Sp. 3 - 8 )	Schlüsselzuweisung 2023 vorläufig	Abrechnung Vorjahr	UMLAGE-GRUNDLAGEN INSGESAMT ( Sp. 9 - 10 )
		Grundsteuer A	Grundsteuer B	Gewerbesteuer							
		EUR	EUR	EUR							
3	4	5	6	7	8	9	10	11	12		
1	Bruchhausen	5.223	158.390	455.744	633.020	64.468	24.175	1.341.020	0	0	<b>1.341.020</b>
2	Erpel	4.681	374.958	329.579	1.497.206	152.478	33.335	2.392.237	464.266	0	<b>2.856.503</b>
3	Rheinbreitbach	3.167	958.776	2.053.923	3.061.903	311.829	348.733	6.738.331	0	0	<b>6.738.331</b>
4	Stadt Unkel	3.943	907.556	1.561.302	2.841.264	289.359	164.580	5.768.004	469.380	0	<b>6.237.384</b>
		<b>17.014</b>	<b>2.399.680</b>	<b>4.400.548</b>	<b>8.033.393</b>	<b>818.134</b>	<b>570.823</b>	<b>16.239.592</b>	<b>933.646</b>	<b>0</b>	<b>17.173.238</b>

Ortsgemeinde	Umlage 2024 nach der Haushaltssatzung 34,132393 der Umlagegrundlagen in Spalte 12 EUR	vorläufige Verbandsgemeindeumlage Haushaltsjahr 2023 EUR	endgültige Verbandsgemeindeumlage Haushaltsjahr 2022 EUR	v.H.der Gesamt- umlage
<b>Bruchhausen</b>	<b>457.722,210</b> <b>457.722</b>	467.716	251.605	<b>7,809</b>
<b>Erpel</b>	<b>974.992,816</b> <b>974.993</b>	996.281	535.817	<b>16,633</b>
<b>Rheinbreitbach</b>	<b>2.299.953,585</b> <b>2.299.954</b>	2.350.172	1.576.639	<b>39,237</b>
<b>Stadt Unkel</b>	<b>2.128.968,389</b> <b>2.128.968</b>	2.175.454	1.244.361	<b>36,320</b>
	<b>5.861.637</b>	<b>5.989.623</b>	<b>3.608.422</b>	<b>100,000</b>

Übersicht zur Beurteilung der dauernden Leistungsfähigkeit (Berechnung der sog. "freien Finanzspitze"; Ausgleich Finanzhaushalt)														
lfd. Nr.	Einzahlungs- und Auszahlungsarten	Ergebnisse des Haushaltsvorjahres	Ansätze des Haushaltsvorjahres einschl. Nachträge <sup>1</sup>	Ansätze des Haushaltsjahres 2023	Ansätze des Haushaltsjahres 2024	Planungsdaten des Haushaltsfolgejahres	Planungsdaten des zweiten Haushaltsfolgejahres	Planungsdaten des dritten Haushaltsfolgejahres						
									in T€ <sup>2</sup>					
Entstehungsrechnung	1	Saldo der ordentlich und außerordentlichen Ein- und Auszahlungen (§ 2 Abs. 1 Satz 1 Posten F 23 GemHVO)	<i>einschließlich Zinsauszahlungen für bereits genehmigte Kredite</i>		<i>einschließlich Zinsauszahlungen für bereits genehmigte Kredite und für geplante, aber noch nicht genehmigte Kredite</i>									
			1.086	603	-565	-55	333	499						
	2	abzüglich Auszahlungen zur planmäßigen Tilgung von bereits genehmigten Investitionskrediten (§ 2 Abs. 1 Satz 1 Posten F 36 GemHVO)	286	431	319	316	215	319						
	3	<b>Zwischensumme</b>	800	173	-884	-371	118	180	0					
Verwendungsrechnung	4	abzüglich Auszahlungen zur planmäßigen Tilgung von geplanten, aber noch nicht genehmigten Investitionskrediten (§ 2 Abs. 1 Satz 1 Posten F 36 GemHVO)	X	X	4	1								
	5	<b>"freie Finanzspitze" (Ziel in allen Jahren: <sup>3</sup> 0)</b>	800	173	-888	-372	118	180	0					
<table border="1"> <tr><td>Endfällige Kredite</td></tr> <tr><td>Jahr ... -Betrag ... €</td></tr> <tr><td>Jahr ... -Betrag ... €</td></tr> <tr><td>....</td></tr> </table>			Endfällige Kredite	Jahr ... -Betrag ... €	Jahr ... -Betrag ... €	....	<table border="1"> <tr><td>Stand der Kredite zur Liquiditätssicherung <sup>3</sup></td></tr> <tr><td>Jahr ... -Betrag ... €</td></tr> </table>						Stand der Kredite zur Liquiditätssicherung <sup>3</sup>	Jahr ... -Betrag ... €
Endfällige Kredite														
Jahr ... -Betrag ... €														
Jahr ... -Betrag ... €														
....														
Stand der Kredite zur Liquiditätssicherung <sup>3</sup>														
Jahr ... -Betrag ... €														

<sup>1</sup> Ergebnisse des Haushaltsvorjahres, sofern vorliegend.

<sup>2</sup> Angaben können auch in 1.000 € erfolgen.

<sup>3</sup> einschließlich Zinsauszahlungen für bereits genehmigte Kredite und für geplante, aber noch nicht genehmigte Kredite Saldo der ordentlichen und außerordentlichen Ein- und Auszahlungen (§ 2 Abs. 1 Satz 1 Posten F 23 GemHVO) einschließlich Zinsauszahlungen für bereits genehmigte Kredite Bei Ortsgemeinden Stand der Verbindlichkeiten gegenüber der Verbandsgemeinde im Rahmen der Einheitskasse, bei Verbandsgemeinden nur den auf ihren Haushalt entfallenden Anteil



<b>Übersicht</b>				
<b>über den Stand der Kreditaufnahmen und ähnlicher Vorgänge <sup>1)</sup></b>				
lfd. Nr.	Art (gern. § 47 Abs. 5 Nr. 4 GemHVO)	Voraussichtlicher Stand zu Beginn des Haushaltsjahres 2023	Voraussichtlicher Stand zum Ende des Haushaltsjahres 2023	Voraussichtlicher Stand zum Ende des Haushaltsjahres 2024
		in €		
1	Anleihen			
2	Verbindlichkeiten aus Kreditaufnahmen für Investitionen <sup>1)</sup>	2.415.977 €	2.185.470 €	1.884.558 €
3	Verbindlichkeiten aus Kreditaufnahmen zur Liquiditätssicherung <sup>1)2)</sup>			
	a) Stadt Unkel	4.439.535 €	5.327.673 €	5.700.032 €
4	Verbindlichkeiten aus Vorgängen, die Kreditaufnahmen wirtschaftlich			
5	Erhaltene Anzahlungen auf Bestellungen			
6	Verbindlichkeiten aus Lieferungen und Leistungen			
7	Verbindlichkeiten aus Transferleistungen			
8	Verbindlichkeiten gegenüber verbundenen Unternehmen			
9	Verbindlichkeiten gegenüber Unternehmen, mit denen ein Beteiligungsverhältnis			
10	Verbindlichkeiten gegenüber Sondervermögen, Zweckverbänden, Anstalten des öffentlichen Rechts,			
11	Verbindlichkeiten gegenüber dem sonstigen öffentlichen Bereich			
12	Sonstige Verbindlichkeiten			
<b>13</b>	<b>Summe der Verbindlichkeiten</b>	<b>6.855.512 €</b>	<b>7.513.143 €</b>	<b>7.584.590 €</b>

1 Hierzu zählen auch Kredite, die von Beteiligungsunternehmen, Sondervermögen oder ähnlichen Tochterorganisationen aufgenommen wurden

2 Bei Ortsgemeinden: Verbindlichkeiten gegenüber der Verbandsgemeinde im Rahmen der Einheitskasse

3 Hierzu sind Verbindlichkeiten aus kreditähnlichen Rechtsgeschäften anzusehen, aus denen eine Zahlungsverpflichtung der Gemeinde begründet wurde, die einer Kreditaufnahme wirtschaftlich gleichkommt und die mit der Investitionstätigkeit der Gemeinde in Verbindung stehen. Hierzu zählen bspw. Leasingverträge, OPP-Maßnahmen, Leihrentenverträge, Stundungsvereinbarungen aus Kauf-, Dienst- oder Werkverträgen, Schuldendiensthilfen an Dritte.

## Stellenplan der Stadt Unkel für die Haushaltsjahre 2023 / 2024

A. Gemeindeverwaltung nach Teilhaushalten B. Sondervermögen nach Betriebszweigen C. Zusammenfassung	Bes.- Gruppe / Entgelt- Gruppe /	Zahl der Stellen für die Haushalts- jahre  2023/2024	Zahl der Stellen für das Haushaltsvorjahr		Stellenvermerke und Erläuterungen
			Soll  2022	Ist (tatsächliche Besetzung) am 30.06.2022	
<b>Stadt Unkel</b>					
<b>111101 Unterstützung Verwaltungsführung u.a.</b>					
Verwaltung	E 9b	1,00	1,00	1,00	
Verwaltung	E 6	0,50	0,50	0,50	
<b>Summe</b>		<b>1,50</b>	<b>1,50</b>	<b>1,50</b>	
<b>114300 Bauhof u.a.</b>					
Bauhofleiter	E 7	1,00	1,00	1,00	
Gemeindearbeiter	E 5	9,00	9,00	9,00	
<b>Summe</b>		<b>10,00</b>	<b>10,00</b>	<b>10,00</b>	
<b>114502 Postdienst</b>					
Beschäftigte	pauschal	0,13	0,13	0,13	
<b>Summe</b>		<b>0,13</b>	<b>0,13</b>	<b>0,13</b>	
<b>365230 Kita</b>					
Kitapersonal			18,93		
Leitung	S 16	0,00	1,00	1,00	
Leitung	S 15	1,00	0,00	0,00	Ratsbeschluss 424/19-24
Stellv. Leitung	S 10	1,00	1,00	1,00	
Erzieher/in	S 8b	0,62	0,62	0,62	
Erzieher/in	S 8a	11,20	11,20	11,20	
Kinderpfleger/in	S 3	1,50	1,50	1,50	
Kinderpfleger/in	S 2	0,50	0,00	0,00	
Küchenkräfte	E 1	0,69	0,61	0,61	
<b>Summe</b>		<b>16,51</b>	<b>15,93</b>	<b>15,93</b>	
<b>Summe Beschäftigte insg.</b>			<b>28,14</b>	<b>27,56</b>	
<b>Gesamtzusammenstellung der Anzahl der Stellen nach Entgeltgruppen</b>					
	S16	0,00		1,00	Leiterin bis 28.02.2023
	S15	1,00		0,00	Leiterin ab 01.02.2023
	S 10	1,00		1,00	
	S 8 b	0,62		0,62	
	S 8 a	11,20		11,20	
	S 3	1,50		1,50	
	S 2	0,50		0,00	
	E 9b	1,00		1,00	
	E 6	0,50		0,50	
	E 7	1,00		1,00	
	E 5	9,00		9,00	
	E 1	0,69		0,61	
	pauschal	0,13		0,13	
<b>Summe Beschäftigte</b>			<b>28,14</b>	<b>27,56</b>	

## Produkte Stadt Unkel

Haupt-Produktbereich				
Produktbereich				
Produktgruppen				
Produkte				
Leistungen				
Bezeichnung				
<b>Teilhaushalt 1</b>				
<b>1</b>				<b>Zentrale Verwaltung</b>
	<b>11</b>			<b>Innere Verwaltung</b>
		<b>111</b>		<b>Verwaltungssteuerung</b>
			<b>1110</b>	<b>Verwaltungssteuerung</b>
			111000	Verwaltungssteuerung
			<b>1111</b>	<b>Unterstützung der Verwaltungsführung</b>
			111101	Unterstützung der Verwaltungsführung
			<b>1113</b>	<b>Öffentlichkeitsarbeit</b>
			111303	Ehrungen, Jubiläen, Empfänge, Gratulationen
			<b>1114</b>	<b>Gremien</b>
			111400	Bürgermeister
			111401	Angelegenheiten des Rates, des Kreistages und seiner Mitglieder
		<b>112</b>		<b>Personal</b>
			<b>1120</b>	<b>Personal</b>
			112001	Aus- und Fortbildung
			112003	Personalbetreuung
		<b>114</b>		<b>Zentrale Dienste</b>
			<b>1142</b>	<b>Liegenschaften</b>
			114200	Liegenschaften
			114201	- Kauf- und Tauschverträge
			114202	- Vorkaufsrechte, Negativbescheinigungen
			114203	- Miet- und Pachtverträge
			114204	- Wohnungen
			<b>1143</b>	<b>Bauhof</b>
			114300	Personalkosten Bauhof
			114301	Bauhof Unkel VG Rathaus
			114302	Bauhof Unkel Grundschule "Am Sonnenberg"
			114305	Bauhof Unkel, Gewässer III. Ordnung
			<b>1145</b>	<b>Sonstige zentrale Dienste</b>
			114502	Zustell-, Post- und Botendienst
			<b>1162</b>	<b>Zahlungsabwicklung</b>
			116203	Mahnung und Vollstreckung
	<b>12</b>			<b>Sicherheit und Ordnung</b>
		<b>121</b>		<b>Statistik und Wahlen</b>
			<b>1210</b>	<b>Statistik und Wahlen</b>
			121002	Wahlen/Bürgerbeteiligungen
		<b>123</b>		<b>Verkehrsangelegenheiten</b>
			<b>1231</b>	<b>Verkehrslenkung und -regelung, verkehrsrechtliche Genehmigungen und Erlaubnisse</b>
			123102	Genehmigung Straßenverkehr
				- Sondernutzungen und Gestattungen im öffentlichen Straßenraum
				- Absperrmaßnahmen im Zuge von Veranstaltungen

## Produkte Stadt Unkel

Haupt-Produktbereich				
Produktbereich				
Produktgruppen				
Produkte				
Leistungen				
				Bezeichnung
<b>2</b>				<b>Schule und Kultur</b>
	<b>21</b>			<b>Schulträgeraufgaben - allgemeinbildende Schulen</b>
		<b>211</b>		<b>Grundschulen ( § 9 Abs. 3 Nr. 1 SchulG RP)</b>
			<b>2111</b>	<b>Grundschulen</b>
			211101	Grundschule "Am Sonnenberg"
		<b>252</b>		<b>Nichtwissenschaftliche Museen, Sammlungen</b>
			<b>2522</b>	<b>Archive einschließlich Stadtarchiv</b>
			252201	Stadtarchiv, Heimatarchiv
	<b>28</b>			<b>Heimat- und sonstige Kulturpflege</b>
		<b>281</b>		<b>Heimat- und sonstige Kulturpflege</b>
			<b>2811</b>	<b>Förderung von Einrichtungen</b>
			281101	Heimatspflege
			281102	Verschönerungs- und Heimatvereine
			281103	Heimat- und Brauchtumsfeste
			281104	Seniorenveranstaltungen (Altenfeier)
			<b>2813</b>	<b>Partnerschaften</b>
			281300	Städtepartnerschaft
	<b>29</b>			<b>Förderung von Kirchengemeinden und sonstigen Religionsgemeinschaften</b>
		<b>291</b>		<b>Förderung von Kirchengemeinden und sonstigen Religionsgemeinschaften</b>
			<b>2910</b>	<b>Förderung von Kirchengemeinden und sonstigen Religionsgemeinschaften</b>
			291001	Erfüllung von Verpflichtungen an die Kirchengemeinde
<b>3</b>				<b>Soziales und Jugend</b>
	<b>36</b>			<b>Kinder,- Jugend- und Familienhilfe</b>
		<b>365</b>		<b>Tageseinrichtungen für Kinder</b>
			<b>3652</b>	<b>Kindertagesstätten, Kindergärten</b>
			365230	Marienkindergarten Stadt Unkel
			365231	Sprachförderung Marienkindergarten Unkel
			365232	Personalkostenanteil Stadt Unkel am katholischen Kindergarten
			<b>366</b>	<b>Einrichtungen der Jugendarbeit</b>
			<b>3660</b>	<b>Einrichtungen der Jugendarbeit</b>
			366001	Spielplätze u.ä.
<b>4</b>				<b>Gesundheit und Sport</b>
	<b>41</b>			<b>Gesundheitsdienste</b>
		<b>412</b>		<b>Gesundheitseinrichtungen</b>
			<b>4121</b>	<b>Kommunale Gesundheitseinrichtungen</b>
			412101	Mitgliedschaft Lebenshilfe

## Produkte Stadt Unkel

Haupt-Produktbereich				
Produktbereich				
Produktgruppen				
Produkte				
Leistungen				
Bezeichnung				
42				<b>Sportförderung</b>
	424			<b>Sportstätten und Bäder (ohne Sporteinrichtungen der Schulen und der Einrichtungen, die Teile eine Kurbetriebes sind))</b>
		4241		<b>Kommunale Sportstätten und Bäder</b>
			424101	Sportplatz
			424102	Turn- und Sporthalle
			424103	Hallenbad
			424107	Zentrale Spiel- und Sportstätte (ehem. Freibad)
5				<b>Gestaltung Umwelt</b>
	51			<b>Räumliche Planung und Entwicklung</b>
		511		<b>Räumliche Planungs- und Entwicklungsmaßnahmen</b>
			5110	<b>Ortsbauplanung</b>
			511001	Städtebauliche Planung - Bebauungspläne
			5113	<b>Dorferneuerung , Städtebauförderung</b>
			511303	Stadtkernsanierung
			5116	<b>Bodenordnung und Liegenschaftskataster</b>
			511601	Durchführung von Umlegungsverfahren, Grenzregelungen und freiwillige Bodenordnung, Sonstige grundstücksbezogene Ordnungsmaßnahmen, Flurbereinigungsverfahren
				- Umlegungsverfahren nach Baugesetzbuch, Neuordnung bebauter und unbebauter Grundstücke zur Schaffung zweckmäßig gestalteter Grundstücke für die bauliche oder sonstige Nutzung
				- Grenzregelungen nach Baugesetzbuch, Austausch und Abwicklung des Grenzfeststellungsbeschlusses
				- Privatrechtliche Neuordnung der Grundstücksverhältnisse nach dem Baugesetzbuch und dem Baugesetzbuch-Maßnahmengesetz
	52			<b>Bauen und Wohnen</b>
		521		<b>Bau- und grundstücksordnung</b>
			5213	<b>Allgemeine Katasterangelegenheiten</b>
			521300	Allgemeine Katasterangelegenheiten
		523		<b>Denkmalschutz und -pflege</b>
			5232	<b>Denkmalpflege</b>
			523201	Bauliche Unterhaltung
	54			<b>Verkehrsflächen und -anlagen, ÖPNV</b>
		541		<b>Gemeindestraßen</b>
			5411	<b>Gemeindestraßen</b>
			541100	Gemeindestraßen
			541101	Straßen
			541102	Verkehrsausstattung öffentlicher Verkehrsflächen wie Straßenbeleuchtung, Signalanlagen und Verkehrszeichen
			541107	Gehwege

## Produkte Stadt Unkel

Haupt-Produktbereich				
Produktbereich				
Produktgruppen				
Produkte				
Leistungen				
Bezeichnung				
		<b>5413</b>		<b>Kommunale Straßenreinigung, kommunaler Winterdienst</b>
			541301	Reinigung im öffentlichen Verkehrsbereich
			541302	Winterdienst im öffentlichen Verkehrsbereich
		<b>5414</b>		<b>Straßenoberflächenentwässerung</b>
			541400	Straßenoberflächenentwässerung
		<b>5415</b>		<b>Konzessionsabgaben</b>
			541500	Konzessionsabgaben
	<b>546</b>			<b>Parkeinrichtungen</b>
		<b>5461</b>		<b>Kommunale Parkplätze und Parkbuchten</b>
			546101	Unterhaltung Parkplätze
			546102	Unterhaltung Anwohnerparkplätze
	<b>55</b>			<b>Natur- und Landschaftspflege, Umweltschutz</b>
		<b>551</b>		<b>Öffentliches Grün, Landschaftsbau (soweit keinem anderen Produkt zuzuordnen)</b>
			<b>5511</b>	<b>Öffentliches Grün, Landschaftsbau</b>
			551101	öffentliche Grünflächen und Parkanlagen
			551102	Naturpark Rhein-Westerwald (Wanderwege)
		<b>552</b>		<b>Öffentliche Gewässer, Wasserbauliche Anlagen, Gewässerschutz</b>
			<b>5521</b>	<b>Gewässerunterhaltung</b>
			552102	Hochwasserschutz, Mitgliedschaft Hochwassernotgemeinschaft
		<b>553</b>		<b>Friedhofs- und Bestattungswesen</b>
			<b>5531</b>	<b>Friedhofswesen</b>
			553101	Verkehrsflächen, Grünflächen auf Friedhöfen
			553102	Reihengräber, Wahlgräber
			553103	Leichenhalle
			<b>5532</b>	<b>Bestattungswesen (Erdbestattungen, Urnenbeisetzungen, Aus-, Umbettungen)</b>
			553201	Öffnen und Schließen des Grabes
			553202	Bestattung
			553203	Aus-, Umbettungen
			<b>5534</b>	<b>Kriegsgräber, Jüdische Friedhöfe, Historische Friedhöfe, Ehrenfriedhöfe, Soldatenfriedhöfe, Mahnmale</b>
			553401	Unterhaltung
		<b>554</b>		<b>Naturschutz und Landschaftspflege</b>
			<b>5541</b>	<b>Landschaftsschutz</b>
			554102	Unterhaltung Ökokonto-Flächen (Ausgleichsflächen, Ersatzflächen)
		<b>555</b>		<b>Land- und Forstwirtschaft, Weinbau</b>
			<b>5552</b>	<b>Kommunale Forstwirtschaft</b>
			555201	Forstbetrieb
			<b>5559</b>	<b>Feldwege, Landwirtschaftswege, Wirtschaftswege, Forstwege</b>
			555901	Feldwege, Landwirtschaftswege und Wirtschaftswege

## Produkte Stadt Unkel

Haupt-Produktbereich				
Produktbereich				
Produktgruppen				
Produkte				
Leistungen				
				Bezeichnung
57				Wirtschaft und Tourismus
	573			Allgemeine Einrichtungen und Unternehmen
		5731		Kommunale allgemeine Einrichtungen und Unternehmen
			573101	Märkte
			573107	Sonstiges (Freizeitanlagen, Toilettenanlagen)
	575			Tourismus
		5750		Tourismusförderung
			575001	Tourismusförderung
		5752		Kommunale Tourismusförderung
			575202	Tourismus-GmbH Siebengebirge
		5753		Auskunftsstellen für Fremdenverkehr, Fremdenverkehrsbüro
			575300	Fremdenverkehrsbüro

## Produkte Stadt Unkel

Haupt-Produktbereich				
Produktbereich				
Produktgruppen				
Produkte				
Leistungen				
Bezeichnung				
<b>Teilhaushalt 2</b>				
<b>Zentrale Finanzdienstleistungen</b>				
<b>6</b>				<b>Zentrale Finanzdienstleistungen</b>
	<b>61</b>			<b>Allgemeine Finanzwirtschaft</b>
		<b>611</b>		<b>Steuern, allgemeine Zuweisungen, allgemeine Umlagen</b>
			<b>6111</b>	<b>Steuern</b>
			611101	Gemeindesteuern
				- Grundsteuer
				- Gewerbesteuer
				- Hundesteuer
			611102	Gemeindeanteile Einkommensteuer
			611103	Gemeindeanteil Umsatzsteuer
			<b>6113</b>	<b>Allgemeine Zuweisungen</b>
			611301	Schlüsselzuweisungen, Investitionsschlüsselzuweisungen
			611302	Sonstige allgemeine Zuweisungen
			<b>6115</b>	<b>Abgeführte allgemeine Umlagen</b>
			611501	Finanzausgleichsumlage
			611502	Umlage Fond Deutscher Einheit
			611503	Kreisumlagen
			611504	Verbandsgemeindeumlagen
			<b>6116</b>	<b>Steuerbeteiligungen</b>
			611601	Gewerbesteuerumlage
			<b>6117</b>	<b>Ausgleichsleistungen</b>
			611701	Ausgleichsleistungen nach dem Familienleistungsausgleich (§ 21 LFAG)
		<b>612</b>		<b>Sonstige allgemeine Finanzwirtschaft (soweit nicht einem anderen Produkt direkt zuzuordnet)</b>
			<b>6120</b>	<b>Sonstige allgemeine Finanzwirtschaft</b>
			612000	Sonstige allgemeine Finanzwirtschaft
			<b>6121</b>	<b>Zins- und ähnliche Erträge</b>
			612101	Zinsen aus Geldanlagen
			612102	Stundungs- und Verzugszinsen
			612103	Zinsen (§ 233 AO)
			<b>6122</b>	<b>Zinsen und ähnliche Aufwendungen</b>
			612201	Zinsen Darlehen
			612202	Kontokorrentzinsen
			612203	Zinsen für Kredite zur Liquiditätssicherung
			612205	Tilgung
			612206	Zinsen (§ 233 AO)
	<b>62</b>			<b>Beteiligungen, Sondervermögen (soweit nicht einem anderen Produkt direkt zuzuordnet)</b>
		<b>626</b>		<b>Beteiligungen, Anteile, Wertpapiere des Anlagevermögens</b>
			<b>6260</b>	<b>Beteiligungen, Anteile, Wertpapiere des Anlagevermögens</b>
			626000	Beteiligungen, Anteile, Wertpapiere des Anlagevermögens
			626001	Genossenschaftsanteile



## Haushaltsplan der Stadt Unkel 2023/2024

<b>Gesamtergebnishaushalt</b>							
Stadt Unkel							
Nr.	Bezeichnung	Ergebnis 2021	Ansatz 2022	Ansatz 2023	Ansatz 2024	Plan 2025	Plan 2026
E 01	+Steuern und ähnliche Abgaben	5.717.870	5.485.685	6.308.800	6.538.952	6.813.823	7.025.295
E 02	+Zuwendungen, allgemeine Umlagen und sonstige Transfererträge	1.728.219	1.590.873	1.873.355	1.763.476	1.717.905	1.719.761
E 03	+Erträge der sozialen Sicherung	0	0	0	0	0	0
E 04	+Öffentlich-rechtliche Leistungsentgelte	203.212	221.041	213.086	212.593	212.284	177.906
E 05	+Privatrechtliche Leistungsentgelte	82.441	112.705	80.245	120.245	120.245	120.245
E 06	+Kostenerstattungen und Kostenumlagen	190.833	123.011	74.168	54.453	50.508	24.945
E 07	+Sonstige laufende Erträge	272.349	200.000	253.159	204.000	204.000	204.000
<b>E 08</b>	<b>Summe der laufenden Erträge aus Verwaltungstätigkeit</b>	<b>8.194.924</b>	<b>7.733.315</b>	<b>8.802.813</b>	<b>8.893.719</b>	<b>9.118.765</b>	<b>9.272.152</b>
E 09	-Personal - und Versorgungsaufwendungen	-1.596.582	-1.460.816	-1.888.986	-1.913.545	-1.932.729	-1.952.112
E 10	-Aufwendungen für Sach- und Dienstleistungen	-1.129.429	-1.106.997	-1.589.936	-1.330.536	-1.327.936	-1.326.136
E 11	-Abschreibungen	-374.947	-332.676	-367.546	-364.002	-357.958	-295.031
E 12	-Zuwendungen, Umlagen und sonstige Transferaufwendungen	-3.946.769	-4.106.168	-5.382.759	-5.221.183	-5.058.073	-5.077.344
E 13	-Aufwendungen der sozialen Sicherung	0	0	0	0	0	0
E 14	-Sonstige laufende Aufwendungen	-480.087	-137.925	-174.740	-166.440	-164.440	-164.440
<b>E 15</b>	<b>Summe der laufenden Aufwendungen aus Verwaltungstätigkeit</b>	<b>-7.527.814</b>	<b>-7.144.582</b>	<b>-9.403.967</b>	<b>-8.995.706</b>	<b>-8.841.136</b>	<b>-8.815.063</b>
<b>E 16</b>	<b>Laufendes Ergebnis aus Verwaltungstätigkeiten</b>	<b>667.110</b>	<b>588.733</b>	<b>-601.154</b>	<b>-101.987</b>	<b>277.629</b>	<b>457.089</b>
E 17	+Zinserträge und sonstige Finanzerträge	5.652	3.270	4.300	4.300	4.300	4.300
E 18	-Zinsaufwendungen und sonstige Finanzaufwendungen	-47.651	-64.375	-62.299	-54.160	-46.569	-39.133
<b>E 19</b>	<b>Saldo der Zins- und sonstigen Finanzerträge aus Verwaltungstätigkeit</b>	<b>-41.999</b>	<b>-61.105</b>	<b>-57.999</b>	<b>-49.860</b>	<b>-42.269</b>	<b>-34.833</b>
<b>E 20</b>	<b>Ordentliches Ergebnis</b>	<b>625.111</b>	<b>527.628</b>	<b>-659.153</b>	<b>-151.847</b>	<b>235.360</b>	<b>422.256</b>
4990001	+Außerordentlicher Ertrag	0	0	0	0	0	0
5991000	-Außerordentliche Aufwendungen	0	0	0	0	0	0
<b>E 21</b>	<b>Außerordentliches Ergebnis</b>	<b>0</b>	<b>0</b>	<b>0</b>	<b>0</b>	<b>0</b>	<b>0</b>
<b>E 22</b>	<b>Saldo aus Internen Leistungsbeziehungen</b>	<b>0</b>	<b>0</b>	<b>0</b>	<b>0</b>	<b>0</b>	<b>0</b>
<b>E 23</b>	<b>JAHRESERGEBNIS (Jahresüberschuss/Jahresfehlbetrag)</b>	<b>625.111</b>	<b>527.628</b>	<b>-659.153</b>	<b>-151.847</b>	<b>235.360</b>	<b>422.256</b>

## Haushaltsplan der Stadt Unkel 2023/2024

<b>Gesamtfinanzhaushalt</b>							
Stadt Unkel							
Nr.	Bezeichnung	Ergebnis 2021	Ansatz 2022	Ansatz 2023	Ansatz 2024	Plan 2025	Plan 2026
F 01	+Steuern und ähnliche Abgaben	5.693.334	5.485.685	6.308.800	6.538.952	6.813.823	7.025.295
F 02	+Zuwendungen, allgemeine Umlagen und sonstige Transfereinzahlungen	1.596.166	1.477.016	1.756.411	1.651.992	1.612.823	1.622.500
F 03	+Einzahlungen der sozialen Sicherung	0	0	0	0	0	0
F 04	+Öffentlich-rechtliche Leistungsentgelte	39.381	77.900	56.975	56.975	56.975	56.975
F 05	+Privatrechtliche Leistungsentgelte	84.174	112.705	80.245	120.245	120.245	120.245
F 06	+Kostenerstattungen und Kostenumlagen	216.851	123.011	74.168	54.453	50.508	24.945
F 07	+Sonstige laufende Einzahlungen	208.929	200.000	253.159	204.000	204.000	204.000
<b>F 08</b>	<b>Summe der laufenden Einzahlungen aus Verwaltungstätigkeit</b>	<b>7.838.835</b>	<b>7.476.317</b>	<b>8.529.758</b>	<b>8.626.617</b>	<b>8.858.374</b>	<b>9.053.960</b>
F 09	-Personal- und Versorgungsauszahlungen	-1.540.182	-1.460.816	-1.888.986	-1.913.545	-1.932.729	-1.952.112
F 10	-Auszahlungen für Sach- und Dienstleistungen	-1.103.164	-1.106.997	-1.589.936	-1.330.536	-1.327.936	-1.326.136
F 12	-Zuwendungen, Umlagen und sonstige Transferauszahlungen	-3.951.970	-4.106.168	-5.382.759	-5.221.183	-5.058.073	-5.077.344
F 13	-Auszahlungen der sozialen Sicherung	0	0	0	0	0	0
F 14	-Sonstige laufende Auszahlungen	-121.161	-137.925	-174.740	-166.440	-164.440	-164.440
<b>F 15</b>	<b>Summe der laufenden Auszahlungen aus Verwaltungstätigkeit</b>	<b>-6.716.477</b>	<b>-6.811.906</b>	<b>-9.036.421</b>	<b>-8.631.704</b>	<b>-8.483.178</b>	<b>-8.520.032</b>
<b>F 16</b>	<b>Saldo der laufenden Ein- und Auszahlungen aus Verwaltungstätigkeit</b>	<b>1.122.358</b>	<b>664.411</b>	<b>-506.663</b>	<b>-5.087</b>	<b>375.196</b>	<b>533.928</b>
F 17	+Zinseinzahlungen und sonstige Finanzeinzahlungen	11.942	3.270	4.300	4.300	4.300	4.300
F 18	-Zinsauszahlungen und sonstige Finanzauszahlungen	-47.974	-64.375	-62.299	-54.160	-46.569	-39.133
<b>F 19</b>	<b>Saldo der Zins- und sonstigen Finanz- und auszahlungen</b>	<b>-36.032</b>	<b>-61.105</b>	<b>-57.999</b>	<b>-49.860</b>	<b>-42.269</b>	<b>-34.833</b>
<b>F 20</b>	<b>Saldo der ordentlichen Ein- und Auszahlungen</b>	<b>1.086.326</b>	<b>603.306</b>	<b>-564.662</b>	<b>-54.947</b>	<b>332.927</b>	<b>499.095</b>
F 21E	-Außerordentliche Einzahlungen	0	0	0	0	0	0
F 21A	+Außerordentliche Auszahlungen	0	0	0	0	0	0
<b>F 21</b>	<b>Saldo der außerordentlichen Ein- und Auszahlungen</b>	<b>0</b>	<b>0</b>	<b>0</b>	<b>0</b>	<b>0</b>	<b>0</b>
F 22E	+Einzahlungen aus internen Leistungsbeziehungen	0	0	0	0	0	0
F 22A	-Auszahlungen aus internen Leistungsbeziehungen	0	0	0	0	0	0
<b>F 22</b>	<b>Saldo der Ein- und Auszahlungen aus Internen Leistungsbeziehungen</b>	<b>0</b>	<b>0</b>	<b>0</b>	<b>0</b>	<b>0</b>	<b>0</b>
<b>F 23</b>	<b>Saldo der ordentl. u. außerordentl. Ein- u. Auszahlungen</b>	<b>1.086.326</b>	<b>603.306</b>	<b>-564.662</b>	<b>-54.947</b>	<b>332.927</b>	<b>499.095</b>
F 24	+Einzahlungen aus Investitionszuwendungen	146.087	62.733	380	75.000	0	0
F 25	+Einzahlungen aus Beiträgen und ähnlichen Entgelten	39.722	175.900	151.610	80.000	0	0
F 26	+Sonstige Investitionseinzahlungen	383	0	12.841	0	0	0
<b>F 27</b>	<b>Summe der Einzahlungen aus Investitionstätigkeit</b>	<b>186.192</b>	<b>238.633</b>	<b>164.831</b>	<b>155.000</b>	<b>0</b>	<b>0</b>
F 28	-Auszahlungen für immaterielle Vermögensgegenstände	0	0	0	0	0	0
F 29	-Auszahlungen für Sachanlagen	-779.232	-286.500	-257.800	-171.500	0	0
F 30	-Auszahlungen für Finanzanlagen	0	0	0	0	0	0
F 31	-Sonstige Investitionsauszahlungen	0	0	0	0	0	0
<b>F 32</b>	<b>Summe der Auszahlungen aus Investitionstätigkeit</b>	<b>-779.232</b>	<b>-286.500</b>	<b>-257.800</b>	<b>-171.500</b>	<b>0</b>	<b>0</b>
<b>F 33</b>	<b>Saldo der Ein- und Auszahlungen aus Investitionstätigkeit</b>	<b>-593.040</b>	<b>-47.867</b>	<b>-92.969</b>	<b>-16.500</b>	<b>0</b>	<b>0</b>
<b>F 34</b>	<b>Finanzmittelüberschuss/-fehlbetrag</b>	<b>493.286</b>	<b>555.439</b>	<b>-657.631</b>	<b>-71.447</b>	<b>332.927</b>	<b>499.095</b>
F 35	+Aufnahme von Investitionskrediten	0	47.867	92.969	16.500	0	0
F 36	-Tilgung von Investitionskrediten	-286.442	-430.801	-323.476	-317.412	-314.833	-318.679
<b>F 37</b>	<b>Saldo der Ein- und Auszahlungen aus Investitionskrediten</b>	<b>-286.442</b>	<b>-382.934</b>	<b>-230.507</b>	<b>-300.912</b>	<b>-314.833</b>	<b>-318.679</b>
<b>F 38</b>	<b>Veränderung der liquiden Mittel (ohne durchlaufende Gelder)</b>	<b>-212.074</b>	<b>0</b>	<b>0</b>	<b>0</b>	<b>0</b>	<b>0</b>
F 39EZ	+Einzahlungen aus der Aufnahme von Krediten zur Liquiditätssicherung	0	0	888.138	372.359	0	0
F 39AZ	-Auszahlungen zur Tilgung von Krediten zur Liquiditätssicherung	0	-172.505	0	0	-18.094	-180.416
<b>F 39</b>	<b>Saldo der Ein- und Auszahlungen aus Krediten zur Liquiditätssicherung</b>	<b>0</b>	<b>-172.505</b>	<b>888.138</b>	<b>372.359</b>	<b>-18.094</b>	<b>-180.416</b>

## Haushaltsplan der Stadt Unkel 2023/2024

<b>Gesamtfinanzhaushalt</b>							
Stadt Unkel							
Nr.	Bezeichnung	Ergebnis 2021	Ansatz 2022	Ansatz 2023	Ansatz 2024	Plan 2025	Plan 2026
<b>F 40</b>	<b>Saldo der Ein- und Auszahlungen aus Finanzierungstätigkeit</b>	<b>-498.516</b>	<b>-555.439</b>	<b>657.631</b>	<b>71.447</b>	<b>-332.927</b>	<b>-499.095</b>
F 41E	+Einzahlungen aus durchlaufenden Geldern	2.085	0	0	0	0	0
F 41A	-Auszahlungen aus durchlaufenden Geldern	3.145	0	0	0	0	0
<b>F 41</b>	<b>Saldo der durchlaufenden Gelder</b>	<b>5.230</b>	<b>0</b>	<b>0</b>	<b>0</b>	<b>0</b>	<b>0</b>
<b>F 42</b>	<b>Verwendung Finanzmittelüberschuss/Deckung -bedarf</b>	<b>-493.286</b>	<b>-555.439</b>	<b>657.631</b>	<b>71.447</b>	<b>-332.927</b>	<b>-499.095</b>
<b>F 43</b>	<b>Veränderung der liquiden Mittel (einschließlich durchlaufende Gelder)</b>	<b>0</b>	<b>0</b>	<b>0</b>	<b>0</b>	<b>0</b>	<b>0</b>
<b>F 44</b>	<b>nachrichtlich: A U S G L E I C H F I N A N Z H A U S H A L T</b>	<b>799.884</b>	<b>172.505</b>	<b>-888.138</b>	<b>-372.359</b>	<b>18.094</b>	<b>180.416</b>

## Haushaltsplan der Stadt Unkel 2023/2024

<b>Produktbeschreibung Produkt 1110 Verwaltungssteuerung</b>							
Stadt Unkel							
<b>Produktbereich</b>	11	innere Verwaltung					
<b>Produktgruppe</b>	111	Verwaltungssteuerung					
<b>Produkt</b>	1110	Verwaltungssteuerung					
<b>Verantwortliche Organisationseinheit</b>	Stadtbürgermeister						
<b>Zugeh. Kostenträger</b>	111000 Verwaltungssteuerung						
<b>Teilergebnishaushalt Produkt 1110 Verwaltungssteuerung</b>							
Stadt Unkel							
Nr.	Bezeichnung	Ergebnis 2021	Ansatz 2022	Ansatz 2023	Ansatz 2024	Plan 2025	Plan 2026
<b>E 07</b>	<b>+Sonstige laufende Erträge</b>	<b>2.469</b>	<b>0</b>	<b>0</b>	<b>0</b>	<b>0</b>	<b>0</b>
4661400	Ertr. aus der Auflösung von Rückstellungen	2.469	0	0	0	0	0
<b>E 08</b>	<b>Summe der laufenden Erträge aus Verwaltungstätigkeit</b>	<b>2.469</b>	<b>0</b>	<b>0</b>	<b>0</b>	<b>0</b>	<b>0</b>
<b>4999998</b>	<b>SUMME E R T R Ä G E</b>	<b>2.469</b>	<b>0</b>	<b>0</b>	<b>0</b>	<b>0</b>	<b>0</b>
<b>E 09</b>	<b>Personal - und Versorgungsaufwendungen</b>	<b>-49.434</b>	<b>-48.885</b>	<b>-49.200</b>	<b>-49.738</b>	<b>-50.283</b>	<b>-50.834</b>
5011000	Bürgermeister	-26.916	-28.023	-26.916	-27.185	-27.457	-27.732
5012000	Beigeordnete	-5.303	-4.164	-4.600	-4.692	-4.786	-4.882
5049000	Sonstige	-3.975	-4.164	-4.197	-4.239	-4.281	-4.324
5079100	Ehrensoldrückstellungen	-5.028	-3.956	-5.000	-5.050	-5.101	-5.152
5090000	Pauschalierte Lohnsteuer	-40	-42	-36	-36	-37	-37
5099998	Summe Personalaufwendungen	-41.262	-40.349	-40.749	-41.202	-41.662	-42.127
5113000	Ehrenamtlich Tätige (Ehrensold)	-8.172	-8.536	-8.451	-8.536	-8.621	-8.707
<b>5999998</b>	<b>SUMME A U F W E N D U N G E N</b>	<b>-49.434</b>	<b>-48.885</b>	<b>-49.200</b>	<b>-49.738</b>	<b>-50.283</b>	<b>-50.834</b>
<b>E 23</b>	<b>JAHRESERGEBNIS (Jahresüberschuss/Jahresfehlbetrag)</b>	<b>-46.965</b>	<b>-48.885</b>	<b>-49.200</b>	<b>-49.738</b>	<b>-50.283</b>	<b>-50.834</b>
<b>E 23</b>	<b>JAHRESERGEBNIS nach Veränd. des SoPos a.d. komm. Finanzausgleich</b>	<b>-46.965</b>	<b>-48.885</b>	<b>-49.200</b>	<b>-49.738</b>	<b>-50.283</b>	<b>-50.834</b>
<b>Teilfinanzhaushalt Produkt 1110 Verwaltungssteuerung</b>							
Stadt Unkel							
Nr.	Bezeichnung	Ergebnis 2021	Ansatz 2022	Ansatz 2023	Ansatz 2024	Plan 2025	Plan 2026
<b>F 09</b>	<b>-Personal- und Versorgungsauszahlungen</b>	<b>-44.406</b>	<b>-48.885</b>	<b>-49.200</b>	<b>-49.738</b>	<b>-50.283</b>	<b>-50.834</b>
7011000	Bürgermeister	-26.916	-28.023	-26.916	-27.185	-27.457	-27.732
7012000	Beigeordnete	-5.303	-4.164	-4.600	-4.692	-4.786	-4.882
7049000	Sonstige	-3.975	-4.164	-4.197	-4.239	-4.281	-4.324
7079100	Ehrensoldrückstellungen	0	-3.956	-5.000	-5.050	-5.101	-5.152
7090000	Pauschalierte Lohnsteuer	-40	-42	-36	-36	-37	-37
7113000	Ehrenamtlich Tätige (Ehrensold)	-8.172	-8.536	-8.451	-8.536	-8.621	-8.707
<b>F 15</b>	<b>Summe der laufenden Auszahlungen aus Verwaltungstätigkeit</b>	<b>-44.406</b>	<b>-48.885</b>	<b>-49.200</b>	<b>-49.738</b>	<b>-50.283</b>	<b>-50.834</b>
<b>F 16</b>	<b>Saldo der laufenden Ein- und Auszahlungen aus Verwaltungstätigkeit</b>	<b>-44.406</b>	<b>-48.885</b>	<b>-49.200</b>	<b>-49.738</b>	<b>-50.283</b>	<b>-50.834</b>
<b>F 20</b>	<b>Saldo der ordentlichen Ein- und Auszahlungen</b>	<b>-44.406</b>	<b>-48.885</b>	<b>-49.200</b>	<b>-49.738</b>	<b>-50.283</b>	<b>-50.834</b>
<b>F 23</b>	<b>Saldo der ordentlichen und außerordentlichen Ein- und Auszahlungen</b>	<b>-44.406</b>	<b>-48.885</b>	<b>-49.200</b>	<b>-49.738</b>	<b>-50.283</b>	<b>-50.834</b>
<b>F 34</b>	<b>Finanzmittelüberschuss/-fehlbetrag</b>	<b>-44.406</b>	<b>-48.885</b>	<b>-49.200</b>	<b>-49.738</b>	<b>-50.283</b>	<b>-50.834</b>
<b>F 44</b>	<b>nachrichtlich: AUSGLEICH FINANZHAUSHALT</b>	<b>-44.406</b>	<b>-48.885</b>	<b>-49.200</b>	<b>-49.738</b>	<b>-50.283</b>	<b>-50.834</b>

## Haushaltsplan der Stadt Unkel 2023/2024

Produktbeschreibung Produkt 1111 Unterstützung der Verwaltungsführung							
Stadt Unkel							
Produktbereich	11	innere Verwaltung					
Produktgruppe	111	Verwaltungsteuerung					
Produkt	1111	Unterstützung der Verwaltungsführung					
Verantwortliche Organisationseinheit	Stadtbürgermeister						
Zugeh. Kostenträger	111101 Unterstützung der Verwaltungsführung						
Teilergebnishaushalt Produkt 1111 Unterstützung der Verwaltungsführung							
Stadt Unkel							
Nr.	Bezeichnung	Ergebnis 2021	Ansatz 2022	Ansatz 2023	Ansatz 2024	Plan 2025	Plan 2026
<b>E 02</b>	<b>+Zuwendungen, allgemeine Umlagen und sonstige Transfererträge</b>	<b>1.411</b>	<b>1.411</b>	<b>76.778</b>	<b>1.311</b>	<b>1.311</b>	<b>1.311</b>
4144200	Zuweisungen Zuschüsse lfd.Zwecke Land	0	0	75.375	0	0	0
4151000	Erträge a.d. Auflösung v. SoPo's aus Zuwendungen	1.411	1.411	1.403	1.311	1.311	1.311
<b>E 04</b>	<b>+Öffentlich-rechtliche Leistungsentgelte</b>	<b>800</b>	<b>1.800</b>	<b>1.500</b>	<b>1.500</b>	<b>1.500</b>	<b>1.500</b>
4321000	Entgelte f.d. Ben.v.öff. Einr.u.f.wirtsch. Dienstl	800	1.800	1.500	1.500	1.500	1.500
<b>E 06</b>	<b>+Kostenerstattungen und Kostenumlagen</b>	<b>38</b>	<b>0</b>	<b>0</b>	<b>0</b>	<b>0</b>	<b>0</b>
<b>E 07</b>	<b>+Sonstige laufende Erträge</b>	<b>3.009</b>	<b>0</b>	<b>0</b>	<b>0</b>	<b>0</b>	<b>0</b>
4661400	Ertr. aus der Auflösung von Rückstellungen	3.009	0	0	0	0	0
<b>E 08</b>	<b>Summe der laufenden Erträge aus Verwaltungstätigkeit</b>	<b>5.258</b>	<b>3.211</b>	<b>78.278</b>	<b>2.811</b>	<b>2.811</b>	<b>2.811</b>
<b>4999998</b>	<b>SUMME E R T R Ä G E</b>	<b>5.258</b>	<b>3.211</b>	<b>78.278</b>	<b>2.811</b>	<b>2.811</b>	<b>2.811</b>
<b>E 09</b>	<b>Personal - und Versorgungsaufwendungen</b>	<b>-48.460</b>	<b>-46.358</b>	<b>-55.546</b>	<b>-56.140</b>	<b>-56.701</b>	<b>-57.269</b>
5022100	Vergütungen tariflich Beschäftigte	-34.606	-35.509	-42.697	-43.124	-43.555	-43.991
5022200	Leistungszulagen tariflich Beschäftigte	-651	-625	-807	-854	-862	-871
5032000	für tariflich Beschäftigte	-2.709	-2.760	-3.243	-3.275	-3.308	-3.341
5042000	für tariflich Beschäftigte	-7.520	-7.393	-8.737	-8.824	-8.913	-9.002
5062900	für Arbeitnehmer (Sonstige-VL)	-40	-36	-62	-63	-63	-64
5082000	für Arbeitnehmer	-2.933	0	0	0	0	0
5090000	Pauschalierte Lohnsteuer	0	-35	0	0	0	0
5099998	Summe Personalaufwendungen	-48.460	-46.358	-55.546	-56.140	-56.701	-57.269
<b>E 10</b>	<b>-Aufwendungen für Sach- und Dienstleistungen</b>	<b>-13.544</b>	<b>-13.610</b>	<b>-124.500</b>	<b>-24.000</b>	<b>-24.000</b>	<b>-24.000</b>
5221000	Heizung / Gas	-2.808	-3.500	-6.550	-6.550	-6.550	-6.550
5222000	Strom (soweit nicht Heizung)	-1.396	-1.800	-5.500	-5.500	-5.500	-5.500
5223000	Wasser / Abwasser	-1.208	-700	-1.200	-1.200	-1.200	-1.200
5224000	Abfall	-210	-210	-250	-250	-250	-250
5231300	Unterhaltung Gebäude einschl. d. Bestandteile	-1.624	-2.000	-103.000	-2.500	-2.500	-2.500
5232300	Bewirtschaftung der Gebäude einschl. der Bestandte	-5.680	-4.000	-6.500	-6.500	-6.500	-6.500
5237000	Unterh. der Betriebs- u. Geschäftsausstattung	-347	-300	-300	-300	-300	-300
5238000	Geringw.Geräte, Ausstattungs-u.sonst.Gebr.Gegenst.	-104	-500	-500	-500	-500	-500
5247000	Sonstige Verbrauchsmittel	-12	-400	-200	-200	-200	-200
5292000	Sonst. Aufw. für Dienstleistungen	-155	-200	-500	-500	-500	-500
<b>E 11</b>	<b>Abschreibungen</b>	<b>-8.324</b>	<b>-7.234</b>	<b>-7.683</b>	<b>-7.521</b>	<b>-7.520</b>	<b>-6.816</b>
5347000	Afa Grundstücke mit Verwaltungsgebäuden	-6.715	-6.715	-6.715	-6.715	-6.714	-6.125
5358000	Abschreibungen a.Straßen,Wege,Plätze,VL-Anl.	-17	-16	0	0	0	0
5383310	Afa GWG Geringwertige Wirtschaftsgüter	-883	0	0	0	0	0
5385000	Afa Betriebs- und Geschäftsausstattung	-710	-503	-968	-806	-806	-691
<b>E 14</b>	<b>-Sonstige laufende Aufwendungen</b>	<b>-30.652</b>	<b>-32.300</b>	<b>-35.035</b>	<b>-35.035</b>	<b>-35.035</b>	<b>-35.035</b>
5613000	Auf.f.Übern.Reisek. f. Dienstr. und Dienstgänge	0	0	-100	-100	-100	-100
5619000	Sonstige Personalnebenaufwendungen	0	-500	-500	-500	-500	-500
5622000	Leasing	-2.411	-1.400	-2.000	-2.000	-2.000	-2.000
5624000	Datenverarbeitung	-3.771	-6.000	-6.000	-6.000	-6.000	-6.000

## Haushaltsplan der Stadt Unkel 2023/2024

<b>Teilergebnishaushalt Produkt 1111 Unterstützung der Verwaltungsführung</b>							
Stadt Unkel							
Nr.	Bezeichnung	Ergebnis 2021	Ansatz 2022	Ansatz 2023	Ansatz 2024	Plan 2025	Plan 2026
5625000	Sachverständigen-, Gerichts- und ähnl. a.w.	-1.252	-2.500	-2.500	-2.500	-2.500	-2.500
5631000	Büromaterial/Geschäftsausgaben	-1.647	-2.000	-2.000	-2.000	-2.000	-2.000
5632000	Fachliteratur, Zeitschriften	0	-50	-200	-200	-200	-200
5633000	Porto und Versandkosten	-968	-1.200	-1.200	-1.200	-1.200	-1.200
5634000	Telefon, Datenübertragungskosten	-1.565	-1.200	-1.200	-1.200	-1.200	-1.200
5634600	Rundfunk- und Fernsehgebühren	-71	-70	-75	-75	-75	-75
5639000	Sonstiges	0	-200	-100	-100	-100	-100
5641100	Versicherungsbeiträge -Gebäudeversicherung-	-753	-680	-960	-960	-960	-960
5641400	Unfallversicherungen	-14.268	-12.000	-14.000	-14.000	-14.000	-14.000
5642000	Beitr. zu Wirtschaftsverb.,Berufsvertr. u.Vereinen	-3.946	-4.500	-4.200	-4.200	-4.200	-4.200
<b>5999998</b>	<b>SUMME A U F W E N D U N G E N</b>	<b>-100.980</b>	<b>-99.502</b>	<b>-222.764</b>	<b>-122.696</b>	<b>-123.256</b>	<b>-123.120</b>
<b>E 23</b>	<b>JAHRESERGEBNIS (Jahresüberschuss/Jahresfehlbetrag)</b>	<b>-95.722</b>	<b>-96.291</b>	<b>-144.486</b>	<b>-119.885</b>	<b>-120.445</b>	<b>-120.309</b>
<b>E 23</b>	<b>JAHRESERGEBNIS nach Veränd. des SoPos a.d. komm. Finanzausgleich</b>	<b>-95.722</b>	<b>-96.291</b>	<b>-144.486</b>	<b>-119.885</b>	<b>-120.445</b>	<b>-120.309</b>
<b>Erläuterungen</b>							
<b>Erläuterungen zu Sachkonto 5231300</b>							
<b>HH-Jahr 2023</b>							
<b>KTR 111101</b>							
2.500 €: Mittel für jährliche Gebäudeunterhaltung							
100.500 €: Fassadenabdichtungen und Dachgeschosssanierung (Maßnahme wird bezuschusst, ca. 75%)							
<b>Teilfinanzhaushalt Produkt 1111 Unterstützung der Verwaltungsführung</b>							
Stadt Unkel							
Nr.	Bezeichnung	Ergebnis 2021	Ansatz 2022	Ansatz 2023	Ansatz 2024	Plan 2025	Plan 2026
<b>F 02</b>	<b>+Zuwendungen, allgemeine Umlagen und sonstige Transfereinzahlungen</b>	<b>0</b>	<b>0</b>	<b>75.375</b>	<b>0</b>	<b>0</b>	<b>0</b>
6144200	Zuw. u. Zusch. lfd. Zwecke Land	0	0	75.375	0	0	0
<b>F 04</b>	<b>+Öffentlich-rechtliche Leistungsentgelte</b>	<b>700</b>	<b>1.800</b>	<b>1.500</b>	<b>1.500</b>	<b>1.500</b>	<b>1.500</b>
6321000	Entgelte f.d.Ben.v.Öff.Einr.u.f.wirtsch.Dienstl.	700	1.800	1.500	1.500	1.500	1.500
<b>F 06</b>	<b>+Kostenerstattungen und Kostenumlagen</b>	<b>38</b>	<b>0</b>	<b>0</b>	<b>0</b>	<b>0</b>	<b>0</b>
6425000	vom privaten Bereich	38	0	0	0	0	0
<b>F 08</b>	<b>Summe der laufenden Einzahlungen aus Verwaltungstätigkeit</b>	<b>738</b>	<b>1.800</b>	<b>76.875</b>	<b>1.500</b>	<b>1.500</b>	<b>1.500</b>
<b>F 09</b>	<b>-Personal- und Versorgungsauszahlungen</b>	<b>-45.527</b>	<b>-46.358</b>	<b>-55.546</b>	<b>-56.140</b>	<b>-56.701</b>	<b>-57.269</b>
7022100	Vergütungen tariflich Beschäftigte	-34.606	-35.509	-42.697	-43.124	-43.555	-43.991
7022200	Leistungszulagen Arbeitnehmer	-651	-625	-807	-854	-862	-871
7032000	für tariflich Beschäftigte	-2.709	-2.760	-3.243	-3.275	-3.308	-3.341
7042000	für tariflich Beschäftigte	-7.520	-7.393	-8.737	-8.824	-8.913	-9.002
7062900	für Arbeitnehmer (Sonstige-VL)	-40	-36	-62	-63	-63	-64
7090000	Pauschalierte Lohnsteuer	0	-35	0	0	0	0
<b>F 10</b>	<b>-Auszahlungen für Sach- und Dienstleistungen</b>	<b>-12.140</b>	<b>-13.610</b>	<b>-124.500</b>	<b>-24.000</b>	<b>-24.000</b>	<b>-24.000</b>
7221000	Heizung	-1.450	-3.500	-6.550	-6.550	-6.550	-6.550
7222000	Strom (soweit nicht Heizung)	-1.464	-1.800	-5.500	-5.500	-5.500	-5.500
7223000	Wasser/Abwasser	-646	-700	-1.200	-1.200	-1.200	-1.200
7224000	Abfall	-210	-210	-250	-250	-250	-250
7231300	Unterhaltung Gebäude einschl. d. Bestandteile, die	-1.624	-2.000	-103.000	-2.500	-2.500	-2.500
7232300	Bewirtschaftung der Gebäude einschl. d. Bestandtei	-6.129	-4.000	-6.500	-6.500	-6.500	-6.500

## Haushaltsplan der Stadt Unkel 2023/2024

<b>Teilfinanzhaushalt Produkt 1111 Unterstützung der Verwaltungsführung</b>							
Stadt Unkel							
Nr.	Bezeichnung	Ergebnis 2021	Ansatz 2022	Ansatz 2023	Ansatz 2024	Plan 2025	Plan 2026
7237000	Unterh. der Betriebs- u. Geschäftsausstattung	-347	-300	-300	-300	-300	-300
7238000	Geringw.Geräte, Ausstattungs-u.sonst.Gebr.Gegenst.	-104	-500	-500	-500	-500	-500
7247000	Sonstige Verbrauchsmittel	-12	-400	-200	-200	-200	-200
7292000	Sonst. Auszahlungen für Dienstleistungen	-155	-200	-500	-500	-500	-500
<b>F 14</b>	<b>-Sonstige laufende Auszahlungen</b>	<b>-30.234</b>	<b>-32.300</b>	<b>-35.035</b>	<b>-35.035</b>	<b>-35.035</b>	<b>-35.035</b>
7613000	Ausz.f.übern.Reisek. f. Dienstr. und Dienstgänge	0	0	-100	-100	-100	-100
7619000	Sonstige Personalnebenauszahlungen	0	-500	-500	-500	-500	-500
7622000	Leasing	-1.399	-1.400	-2.000	-2.000	-2.000	-2.000
7624000	Datenverarbeitung	-3.771	-6.000	-6.000	-6.000	-6.000	-6.000
7625000	Sachverständigen-, Gerichts- und ähnl. Auszahl.	-1.252	-2.500	-2.500	-2.500	-2.500	-2.500
7631000	Büromaterial	-2.390	-2.000	-2.000	-2.000	-2.000	-2.000
7632000	Fachliteratur, Zeitschriften	0	-50	-200	-200	-200	-200
7633000	Porto und Versandkosten	-968	-1.200	-1.200	-1.200	-1.200	-1.200
7634000	Telefon, Datenübertragungskosten	-1.415	-1.200	-1.200	-1.200	-1.200	-1.200
7634600	Rundfunk- und Fernsehgebühren	-71	-70	-75	-75	-75	-75
7639000	Sonstige	0	-200	-100	-100	-100	-100
7641100	Gebäudeversicherung	-753	-680	-960	-960	-960	-960
7641400	Unfallversicherung	-14.268	-12.000	-14.000	-14.000	-14.000	-14.000
7642000	Beitr. zu Wirtschaftsverb.,Berufsvertr. u.Vereinen	-3.946	-4.500	-4.200	-4.200	-4.200	-4.200
<b>F 15</b>	<b>Summe der laufenden Auszahlungen aus Verwaltungstätigkeit</b>	<b>-87.900</b>	<b>-92.268</b>	<b>-215.081</b>	<b>-115.175</b>	<b>-115.736</b>	<b>-116.304</b>
<b>F 16</b>	<b>Saldo der laufenden Ein- und Auszahlungen aus Verwaltungstätigkeit</b>	<b>-87.163</b>	<b>-90.468</b>	<b>-138.206</b>	<b>-113.675</b>	<b>-114.236</b>	<b>-114.804</b>
<b>F 20</b>	<b>Saldo der ordentlichen Ein- und Auszahlungen</b>	<b>-87.163</b>	<b>-90.468</b>	<b>-138.206</b>	<b>-113.675</b>	<b>-114.236</b>	<b>-114.804</b>
<b>F 23</b>	<b>Saldo der ordentlichen und außerordentlichen Ein- und Auszahlungen</b>	<b>-87.163</b>	<b>-90.468</b>	<b>-138.206</b>	<b>-113.675</b>	<b>-114.236</b>	<b>-114.804</b>
<b>F 29</b>	<b>-Auszahlungen für Sachanlagen</b>	<b>-3.986</b>	<b>-500</b>	<b>0</b>	<b>0</b>	<b>0</b>	<b>0</b>
7857100	Auszahl.f.bewegl.Sachen d. AV > 1000 €	-3.103	-500	0	0	0	0
7857200	Auszahl.f.bewegl.Sachen d. AV < 1000 €	-883	0	0	0	0	0
<b>F 32</b>	<b>Summe der Auszahlungen aus Investitionstätigkeit</b>	<b>-3.986</b>	<b>-500</b>	<b>0</b>	<b>0</b>	<b>0</b>	<b>0</b>
<b>F 33</b>	<b>Saldo der Ein- und Auszahlungen aus Investitionstätigkeit</b>	<b>-3.986</b>	<b>-500</b>	<b>0</b>	<b>0</b>	<b>0</b>	<b>0</b>
<b>F 34</b>	<b>Finanzmittelüberschuss/-fehlbetrag</b>	<b>-91.149</b>	<b>-90.968</b>	<b>-138.206</b>	<b>-113.675</b>	<b>-114.236</b>	<b>-114.804</b>
<b>F 44</b>	<b>nachrichtlich: AUSGLEICH FINANZHAUSHALT</b>	<b>-87.163</b>	<b>-90.468</b>	<b>-138.206</b>	<b>-113.675</b>	<b>-114.236</b>	<b>-114.804</b>

<b>Investitionen Produkt 1111 Unterstützung der Verwaltungsführung</b>						
Stadt Unkel						
Nr. Bezeichnung	Jahres- ergebnis 2021	Ansatz 2022	Ansatz 2023	Ansatz 2024	Finanzplan 2025	Finanzplan 2026
73-08-006 Einrichtungs-/Gebrauchsgegenstände Rathaus	-3.986	-500				
	3.986	500				
F 29 Auszahlungen für Sachanlagen	-3.986	-500				

## Haushaltsplan der Stadt Unkel 2023/2024

<b>Produktbeschreibung Produkt 1113 Öffentlichkeitsarbeit</b>							
Stadt Unkel							
<b>Produktbereich</b>	11	innere Verwaltung					
<b>Produktgruppe</b>	111	Verwaltungssteuerung					
<b>Produkt</b>	1113	Öffentlichkeitsarbeit					
<b>Verantwortliche Organisationseinheit</b>	Stadtbürgermeister						
<b>Zugeh. Kostenträger</b>	111303 Ehrungen, Jubiläen, Empfänge, Gratulationen						
<b>Teilergebnishaushalt Produkt 1113 Öffentlichkeitsarbeit</b>							
Stadt Unkel							
Nr.	Bezeichnung	Ergebnis 2021	Ansatz 2022	Ansatz 2023	Ansatz 2024	Plan 2025	Plan 2026
<b>E 14</b>	<b>-Sonstige laufende Aufwendungen</b>	<b>-2.396</b>	<b>-2.300</b>	<b>-2.200</b>	<b>-2.200</b>	<b>-2.200</b>	<b>-2.200</b>
5639000	Sonstiges	-768	-800	-1.200	-1.200	-1.200	-1.200
5699100	Ehrengaben	-1.628	-1.500	-1.000	-1.000	-1.000	-1.000
<b>5999998</b>	<b>SUMME AUFWENDUNGEN</b>	<b>-2.396</b>	<b>-2.300</b>	<b>-2.200</b>	<b>-2.200</b>	<b>-2.200</b>	<b>-2.200</b>
<b>E 23</b>	<b>JAHRESERGEBNIS (Jahresüberschuss/Jahresfehlbetrag)</b>	<b>-2.396</b>	<b>-2.300</b>	<b>-2.200</b>	<b>-2.200</b>	<b>-2.200</b>	<b>-2.200</b>
<b>E 23</b>	<b>JAHRESERGEBNIS nach Veränd. des SoPos a.d. komm. Finanzausgleich</b>	<b>-2.396</b>	<b>-2.300</b>	<b>-2.200</b>	<b>-2.200</b>	<b>-2.200</b>	<b>-2.200</b>
<b>Teilfinanzhaushalt Produkt 1113 Öffentlichkeitsarbeit</b>							
Stadt Unkel							
Nr.	Bezeichnung	Ergebnis 2021	Ansatz 2022	Ansatz 2023	Ansatz 2024	Plan 2025	Plan 2026
<b>F 14</b>	<b>-Sonstige laufende Auszahlungen</b>	<b>-2.366</b>	<b>-2.300</b>	<b>-2.200</b>	<b>-2.200</b>	<b>-2.200</b>	<b>-2.200</b>
7639000	Sonstige	-688	-800	-1.200	-1.200	-1.200	-1.200
7699100	Ehrengaben	-1.678	-1.500	-1.000	-1.000	-1.000	-1.000
<b>F 15</b>	<b>Summe der laufenden Auszahlungen aus Verwaltungstätigkeit</b>	<b>-2.366</b>	<b>-2.300</b>	<b>-2.200</b>	<b>-2.200</b>	<b>-2.200</b>	<b>-2.200</b>
<b>F 16</b>	<b>Saldo der laufenden Ein- und Auszahlungen aus Verwaltungstätigkeit</b>	<b>-2.366</b>	<b>-2.300</b>	<b>-2.200</b>	<b>-2.200</b>	<b>-2.200</b>	<b>-2.200</b>
<b>F 20</b>	<b>Saldo der ordentlichen Ein- und Auszahlungen</b>	<b>-2.366</b>	<b>-2.300</b>	<b>-2.200</b>	<b>-2.200</b>	<b>-2.200</b>	<b>-2.200</b>
<b>F 23</b>	<b>Saldo der ordentlichen und außerordentlichen Ein- und Auszahlungen</b>	<b>-2.366</b>	<b>-2.300</b>	<b>-2.200</b>	<b>-2.200</b>	<b>-2.200</b>	<b>-2.200</b>
<b>F 34</b>	<b>Finanzmittelüberschuss/-fehlbetrag</b>	<b>-2.366</b>	<b>-2.300</b>	<b>-2.200</b>	<b>-2.200</b>	<b>-2.200</b>	<b>-2.200</b>
<b>F 44</b>	<b>nachrichtlich: AUSGLEICH FINANZHAUSHALT</b>	<b>-2.366</b>	<b>-2.300</b>	<b>-2.200</b>	<b>-2.200</b>	<b>-2.200</b>	<b>-2.200</b>



## Haushaltsplan der Stadt Unkel 2023/2024

<b>Produktbeschreibung Produkt 1114 Gremien</b>							
Stadt Unkel							
<b>Produktbereich</b>	11	innere Verwaltung					
<b>Produktgruppe</b>	111	Verwaltungssteuerung					
<b>Produkt</b>	1114	Gremien					
<b>Verantwortliche Organisationseinheit</b>	Stadtbürgermeister						
<b>Zugeh. Kostenträger</b>	111400 Bürgermeister 111401 Angelegenheiten des Rates und seiner Mitglieder						
<b>Teilergebnishaushalt Produkt 1114 Gremien</b>							
Stadt Unkel							
Nr.	Bezeichnung	Ergebnis 2021	Ansatz 2022	Ansatz 2023	Ansatz 2024	Plan 2025	Plan 2026
<b>E 09</b>	<b>Personal - und Versorgungsaufwendungen</b>	<b>-14.627</b>	<b>-13.635</b>	<b>-15.221</b>	<b>-15.373</b>	<b>-15.527</b>	<b>-15.682</b>
5014000	Rats- und Ausschussmitglieder	-14.627	-13.635	-15.221	-15.373	-15.527	-15.682
5099998	Summe Personalaufwendungen	-14.627	-13.635	-15.221	-15.373	-15.527	-15.682
<b>E 11</b>	<b>Abschreibungen</b>	<b>-186</b>	<b>0</b>	<b>0</b>	<b>0</b>	<b>0</b>	<b>0</b>
5383310	Afa GWG Geringwertige Wirtschaftsgüter	-186	0	0	0	0	0
<b>E 14</b>	<b>-Sonstige laufende Aufwendungen</b>	<b>-2.159</b>	<b>-4.820</b>	<b>-25.870</b>	<b>-25.870</b>	<b>-25.870</b>	<b>-25.870</b>
5612000	Aufwand für Aus- und Fortbildung, Umschulung	0	-250	-250	-250	-250	-250
5622000	Leasing	-741	-3.120	-24.000	-24.000	-24.000	-24.000
5641400	Unfallversicherungen	-145	-150	-150	-150	-150	-150
5641900	Sonstige Versicherungen	-22	0	-70	-70	-70	-70
5692000	Verfüungsmittel	-964	-1.000	-1.000	-1.000	-1.000	-1.000
5699000	Sonstiges (Aufw. f. Sitzungen)	-287	-300	-400	-400	-400	-400
<b>5999998</b>	<b>SUMME A U F W E N D U N G E N</b>	<b>-16.972</b>	<b>-18.455</b>	<b>-41.091</b>	<b>-41.243</b>	<b>-41.397</b>	<b>-41.552</b>
<b>E 23</b>	<b>JAHRESERGEBNIS (Jahresüberschuss/Jahresfehlbetrag)</b>	<b>-16.972</b>	<b>-18.455</b>	<b>-41.091</b>	<b>-41.243</b>	<b>-41.397</b>	<b>-41.552</b>
<b>E 23</b>	<b>JAHRESERGEBNIS nach Veränd. des SoPos a.d. komm. Finanzausgleich</b>	<b>-16.972</b>	<b>-18.455</b>	<b>-41.091</b>	<b>-41.243</b>	<b>-41.397</b>	<b>-41.552</b>
<b>Teilfinanzhaushalt Produkt 1114 Gremien</b>							
Stadt Unkel							
Nr.	Bezeichnung	Ergebnis 2021	Ansatz 2022	Ansatz 2023	Ansatz 2024	Plan 2025	Plan 2026
<b>F 09</b>	<b>-Personal- und Versorgungsauszahlungen</b>	<b>-14.118</b>	<b>-13.635</b>	<b>-15.221</b>	<b>-15.373</b>	<b>-15.527</b>	<b>-15.682</b>
7014000	Rats- und Ausschussmitglieder	-14.118	-13.635	-15.221	-15.373	-15.527	-15.682
<b>F 14</b>	<b>-Sonstige laufende Auszahlungen</b>	<b>-2.228</b>	<b>-4.820</b>	<b>-25.870</b>	<b>-25.870</b>	<b>-25.870</b>	<b>-25.870</b>
7612000	Auszahlungen für Aus- und Fortbildung, Umschulung	0	-250	-250	-250	-250	-250
7622000	Leasing	-741	-3.120	-24.000	-24.000	-24.000	-24.000
7641400	Unfallversicherung	-145	-150	-150	-150	-150	-150
7641900	Sonstige Versicherung	-22	0	-70	-70	-70	-70
7692000	Verfüungsmittel	-1.065	-1.000	-1.000	-1.000	-1.000	-1.000
7699000	Sonstige (Aufw. f. Sitzungen)	-255	-300	-400	-400	-400	-400
<b>F 15</b>	<b>Summe der laufenden Auszahlungen aus Verwaltungstätigkeit</b>	<b>-16.346</b>	<b>-18.455</b>	<b>-41.091</b>	<b>-41.243</b>	<b>-41.397</b>	<b>-41.552</b>
<b>F 16</b>	<b>Saldo der laufenden Ein- und Auszahlungen aus Verwaltungstätigkeit</b>	<b>-16.346</b>	<b>-18.455</b>	<b>-41.091</b>	<b>-41.243</b>	<b>-41.397</b>	<b>-41.552</b>
<b>F 20</b>	<b>Saldo der ordentlichen Ein- und Auszahlungen</b>	<b>-16.346</b>	<b>-18.455</b>	<b>-41.091</b>	<b>-41.243</b>	<b>-41.397</b>	<b>-41.552</b>
<b>F 23</b>	<b>Saldo der ordentlichen und außerordentlichen Ein- und Auszahlungen</b>	<b>-16.346</b>	<b>-18.455</b>	<b>-41.091</b>	<b>-41.243</b>	<b>-41.397</b>	<b>-41.552</b>
<b>F 29</b>	<b>-Auszahlungen für Sachanlagen</b>	<b>-186</b>	<b>0</b>	<b>0</b>	<b>0</b>	<b>0</b>	<b>0</b>
7857200	Auszahl.f.bewegl.Sachen d. AV < 1000 €	-186	0	0	0	0	0
<b>F 32</b>	<b>Summe der Auszahlungen aus Investitionstätigkeit</b>	<b>-186</b>	<b>0</b>	<b>0</b>	<b>0</b>	<b>0</b>	<b>0</b>

## Haushaltsplan der Stadt Unkel 2023/2024

### Teilfinanzhaushalt Produkt 1114 Gremien

Stadt Unkel

Nr.	Bezeichnung	Ergebnis 2021	Ansatz 2022	Ansatz 2023	Ansatz 2024	Plan 2025	Plan 2026
<b>F 33</b>	<b>Saldo der Ein- und Auszahlungen aus Investitionstätigkeit</b>	<b>-186</b>	<b>0</b>	<b>0</b>	<b>0</b>	<b>0</b>	<b>0</b>
<b>F 34</b>	<b>Finanzmittelüberschuss/-fehlbetrag</b>	<b>-16.532</b>	<b>-18.455</b>	<b>-41.091</b>	<b>-41.243</b>	<b>-41.397</b>	<b>-41.552</b>
<b>F 44</b>	<b>nachrichtlich: A U S G L E I C H F I N A N Z H A U S H A L T</b>	<b>-16.346</b>	<b>-18.455</b>	<b>-41.091</b>	<b>-41.243</b>	<b>-41.397</b>	<b>-41.552</b>

### Investitionen Produkt 1114 Gremien

Stadt Unkel

Nr. Bezeichnung	Jahres- ergebnis 2021	Ansatz 2022	Ansatz 2023	Ansatz 2024	Finanzplan 2025	Finanzplan 2026
73-21-001 Anschaffungen für den Rat	-186					
	186					
F 29 Auszahlungen für Sachanlagen	-186					

## Haushaltsplan der Stadt Unkel 2023/2024

<b>Produktbeschreibung Produkt 1120 Personal</b>							
Stadt Unkel							
<b>Produktbereich</b>	11	innere Verwaltung					
<b>Produktgruppe</b>	112	Personal					
<b>Produkt</b>	1120	Personal					
<b>Verantwortliche Organisationseinheit</b>		Stadtbürgermeister					
<b>Teilergebnishaushalt Produkt 1120 Personal</b>							
Stadt Unkel							
Nr.	Bezeichnung	Ergebnis 2021	Ansatz 2022	Ansatz 2023	Ansatz 2024	Plan 2025	Plan 2026
<b>E 14</b>	<b>-Sonstige laufende Aufwendungen</b>	<b>-323</b>	<b>-600</b>	<b>-650</b>	<b>-650</b>	<b>-650</b>	<b>-650</b>
5612000	Aufwand für Aus- und Fortbildung, Umschulung	0	-200	-200	-200	-200	-200
5613000	Auf.f.Übern.Reisek. f. Dienstr. und Dienstgänge	0	-50	-50	-50	-50	-50
5642000	Beitr. zu Wirtschaftsverb.,Berufsvertr. u.Vereinen	-323	-350	-400	-400	-400	-400
<b>5999998</b>	<b>SUMME A U F W E N D U N G E N</b>	<b>-323</b>	<b>-600</b>	<b>-650</b>	<b>-650</b>	<b>-650</b>	<b>-650</b>
<b>E 23</b>	<b>JAHRESERGEBNIS (Jahresüberschuss/Jahresfehlbetrag)</b>	<b>-323</b>	<b>-600</b>	<b>-650</b>	<b>-650</b>	<b>-650</b>	<b>-650</b>
<b>E 23</b>	<b>JAHRESERGEBNIS nach Veränd. des SoPos a.d. komm. Finanzausgleich</b>	<b>-323</b>	<b>-600</b>	<b>-650</b>	<b>-650</b>	<b>-650</b>	<b>-650</b>
<b>Teilfinanzhaushalt Produkt 1120 Personal</b>							
Stadt Unkel							
Nr.	Bezeichnung	Ergebnis 2021	Ansatz 2022	Ansatz 2023	Ansatz 2024	Plan 2025	Plan 2026
<b>F 14</b>	<b>-Sonstige laufende Auszahlungen</b>	<b>-323</b>	<b>-600</b>	<b>-650</b>	<b>-650</b>	<b>-650</b>	<b>-650</b>
7612000	Auszahlungen für Aus- und Fortbildung, Umschulung	0	-200	-200	-200	-200	-200
7613000	Ausz.f.übern.Reisek. f. Dienstr. und Dienstgänge	0	-50	-50	-50	-50	-50
7642000	Beitr. zu Wirtschaftsverb.,Berufsvertr. u.Vereinen	-323	-350	-400	-400	-400	-400
<b>F 15</b>	<b>Summe der laufenden Auszahlungen aus Verwaltungstätigkeit</b>	<b>-323</b>	<b>-600</b>	<b>-650</b>	<b>-650</b>	<b>-650</b>	<b>-650</b>
<b>F 16</b>	<b>Saldo der laufenden Ein- und Auszahlungen aus Verwaltungstätigkeit</b>	<b>-323</b>	<b>-600</b>	<b>-650</b>	<b>-650</b>	<b>-650</b>	<b>-650</b>
<b>F 20</b>	<b>Saldo der ordentlichen Ein- und Auszahlungen</b>	<b>-323</b>	<b>-600</b>	<b>-650</b>	<b>-650</b>	<b>-650</b>	<b>-650</b>
<b>F 23</b>	<b>Saldo der ordentlichen und außerordentlichen Ein- und Auszahlungen</b>	<b>-323</b>	<b>-600</b>	<b>-650</b>	<b>-650</b>	<b>-650</b>	<b>-650</b>
<b>F 34</b>	<b>Finanzmittelüberschuss/-fehlbetrag</b>	<b>-323</b>	<b>-600</b>	<b>-650</b>	<b>-650</b>	<b>-650</b>	<b>-650</b>
<b>F 44</b>	<b>nachrichtlich: A U S G L E I C H F I N A N Z H A U S H A L T</b>	<b>-323</b>	<b>-600</b>	<b>-650</b>	<b>-650</b>	<b>-650</b>	<b>-650</b>

## Haushaltsplan der Stadt Unkel 2023/2024

<b>Produktbeschreibung Produkt 1142 Liegenschaften</b>							
Stadt Unkel							
<b>Produktbereich</b>	11	innere Verwaltung					
<b>Produktgruppe</b>	114	Zentrale Dienste					
<b>Produkt</b>	1142	Liegenschaften					
<b>Verantwortliche Organisationseinheit</b>	Stadtbürgermeister						
<b>Zugeh. Kostenträger</b>	114200 Liegenschaften 114201 Kauf- und Tauschverträge 114202 Vorkaufsrechte, Negativbescheinigung 114203 Miet- und Pachtverträge 114204 Wohnungen						
<b>Teilergebnishaushalt Produkt 1142 Liegenschaften</b>							
Stadt Unkel							
Nr.	Bezeichnung	Ergebnis 2021	Ansatz 2022	Ansatz 2023	Ansatz 2024	Plan 2025	Plan 2026
<b>E 04</b>	<b>+Öffentlich-rechtliche Leistungsentgelte</b>	<b>1.012</b>	<b>1.300</b>	<b>1.350</b>	<b>1.350</b>	<b>1.350</b>	<b>1.350</b>
4312000	Geb. für die Erteilung von Bescheiden	1.012	1.300	1.350	1.350	1.350	1.350
<b>E 05</b>	<b>+Privatrechtliche Leistungsentgelte</b>	<b>10.727</b>	<b>13.000</b>	<b>12.000</b>	<b>52.000</b>	<b>52.000</b>	<b>52.000</b>
4412000	Mieten und Pachten	10.727	13.000	12.000	52.000	52.000	52.000
<b>E 07</b>	<b>+Sonstige laufende Erträge</b>	<b>3.637</b>	<b>0</b>	<b>49.159</b>	<b>0</b>	<b>0</b>	<b>0</b>
4611200	Ertr. a.d. Veräuß. v. Grundstücken u. Gebäuden	178	0	49.159	0	0	0
4661400	Ertr. aus der Auflösung von Rückstellungen	3.459	0	0	0	0	0
<b>E 08</b>	<b>Summe der laufenden Erträge aus Verwaltungstätigkeit</b>	<b>15.376</b>	<b>14.300</b>	<b>62.509</b>	<b>53.350</b>	<b>53.350</b>	<b>53.350</b>
<b>4999998</b>	<b>SUMME E R T R Ä G E</b>	<b>15.376</b>	<b>14.300</b>	<b>62.509</b>	<b>53.350</b>	<b>53.350</b>	<b>53.350</b>
<b>E 09</b>	<b>Personal - und Versorgungsaufwendungen</b>	<b>-33.071</b>	<b>0</b>	<b>0</b>	<b>0</b>	<b>0</b>	<b>0</b>
5022100	Vergütungen tariflich Beschäftigte	-23.785	0	0	0	0	0
5022200	Leistungszulagen tariflich Beschäftigte	-400	0	0	0	0	0
5032000	für tariflich Beschäftigte	-1.874	0	0	0	0	0
5042000	für tariflich Beschäftigte	-4.846	0	0	0	0	0
5062900	für Arbeitnehmer (Sonstige-VL)	-41	0	0	0	0	0
5082000	für Arbeitnehmer	-2.000	0	0	0	0	0
5090000	Pauschalierte Lohnsteuer	-125	0	0	0	0	0
5099998	Summe Personalaufwendungen	-33.071	0	0	0	0	0
<b>E 10</b>	<b>-Aufwendungen für Sach- und Dienstleistungen</b>	<b>-19.852</b>	<b>-7.600</b>	<b>-10.150</b>	<b>-10.150</b>	<b>-10.150</b>	<b>-10.150</b>
5221000	Heizung / Gas	-1.234	-1.500	-2.000	-2.000	-2.000	-2.000
5222000	Strom (soweit nicht Heizung)	-151	0	-1.800	-1.800	-1.800	-1.800
5223000	Wasser / Abwasser	-4.262	-4.500	-4.400	-4.400	-4.400	-4.400
5231300	Unterhaltung Gebäude einschl. d. Bestandteile	-10	-100	-750	-750	-750	-750
5232100	Bewirtschaftung der Grundstücke	0	-500	-200	-200	-200	-200
5292000	Sonst. Aufw. für Dienstleistungen	-14.195	-1.000	-1.000	-1.000	-1.000	-1.000
<b>E 11</b>	<b>Abschreibungen</b>	<b>-1.404</b>	<b>-1.404</b>	<b>-1.057</b>	<b>-1.057</b>	<b>-1.057</b>	<b>-1.057</b>
5349000	Afa Grundstücke mit sonstigen Gebäuden	-347	-347	0	0	0	0
5358000	Abschreibungen a.Straßen,Wege,Plätze,VL-Anl.	-1.057	-1.057	-1.057	-1.057	-1.057	-1.057
<b>E 14</b>	<b>-Sonstige laufende Aufwendungen</b>	<b>-4.008</b>	<b>-3.450</b>	<b>-5.150</b>	<b>-5.150</b>	<b>-5.150</b>	<b>-5.150</b>
5621000	Mieten, Pachten und Erbbauzinsen	-439	-500	-1.300	-1.300	-1.300	-1.300
5641100	Versicherungsbeiträge -Gebäudeversicherung-	-715	-700	-650	-650	-650	-650
5681000	Grundsteuer	-2.854	-2.250	-3.200	-3.200	-3.200	-3.200
<b>5999998</b>	<b>SUMME A U F W E N D U N G E N</b>	<b>-58.334</b>	<b>-12.454</b>	<b>-16.357</b>	<b>-16.357</b>	<b>-16.357</b>	<b>-16.357</b>
<b>E 23</b>	<b>JAHRESERGEBNIS (Jahresüberschuss/Jahresfehlbetrag)</b>	<b>-42.959</b>	<b>1.846</b>	<b>46.152</b>	<b>36.993</b>	<b>36.993</b>	<b>36.993</b>

## Haushaltsplan der Stadt Unkel 2023/2024

<b>Teilergebnishaushalt Produkt 1142 Liegenschaften</b>							
Stadt Unkel							
Nr.	Bezeichnung	Ergebnis 2021	Ansatz 2022	Ansatz 2023	Ansatz 2024	Plan 2025	Plan 2026
<b>E 23</b>	<b>J A H R E S E R G E B N I S</b> nach Veränd. des SoPos a.d. komm. <b>Finanzausgleich</b>	<b>-42.959</b>	<b>1.846</b>	<b>46.152</b>	<b>36.993</b>	<b>36.993</b>	<b>36.993</b>
<b>Erläuterungen</b>							
<b>Erläuterungen zu Sachkonto 4412000</b>							
<b>HH-Jahr 2024 ff.</b> <b>KTR 114200</b> 40.000 €: Es wird mit Pachteinahmen gerechnet, da auf Grundstücken der Stadt Unkel Photovoltaikanlagen errichtet werden sollen.							
<b>Teilfinanzhaushalt Produkt 1142 Liegenschaften</b>							
Stadt Unkel							
Nr.	Bezeichnung	Ergebnis 2021	Ansatz 2022	Ansatz 2023	Ansatz 2024	Plan 2025	Plan 2026
<b>F 04</b>	<b>+Öffentlich-rechtliche Leistungsentgelte</b>	<b>1.012</b>	<b>1.300</b>	<b>1.350</b>	<b>1.350</b>	<b>1.350</b>	<b>1.350</b>
6312000	Geb. für die Erteilung von Bescheiden	1.012	1.300	1.350	1.350	1.350	1.350
<b>F 05</b>	<b>+Privatrechtliche Leistungsentgelte</b>	<b>10.826</b>	<b>13.000</b>	<b>12.000</b>	<b>52.000</b>	<b>52.000</b>	<b>52.000</b>
6412000	Mieten und Pachten	10.826	13.000	12.000	52.000	52.000	52.000
<b>F 07</b>	<b>+Sonstige laufende Einzahlungen</b>	<b>178</b>	<b>0</b>	<b>49.159</b>	<b>0</b>	<b>0</b>	<b>0</b>
6611200	Einzahl. a.d. Veräuß. v. Grundstücken u. Gebäuden	178	0	49.159	0	0	0
<b>F 08</b>	<b>Summe der laufenden Einzahlungen aus Verwaltungstätigkeit</b>	<b>12.017</b>	<b>14.300</b>	<b>62.509</b>	<b>53.350</b>	<b>53.350</b>	<b>53.350</b>
<b>F 09</b>	<b>-Personal- und Versorgungsauszahlungen</b>	<b>-31.071</b>	<b>0</b>	<b>0</b>	<b>0</b>	<b>0</b>	<b>0</b>
7022100	Vergütungen tariflich Beschäftigte	-23.785	0	0	0	0	0
7022200	Leistungszulagen Arbeitnehmer	-400	0	0	0	0	0
7032000	für tariflich Beschäftigte	-1.874	0	0	0	0	0
7042000	für tariflich Beschäftigte	-4.846	0	0	0	0	0
7062900	für Arbeitnehmer (Sonstige-VL)	-41	0	0	0	0	0
7090000	Pauschalierte Lohnsteuer	-125	0	0	0	0	0
<b>F 10</b>	<b>-Auszahlungen für Sach- und Dienstleistungen</b>	<b>-19.675</b>	<b>-7.600</b>	<b>-10.150</b>	<b>-10.150</b>	<b>-10.150</b>	<b>-10.150</b>
7221000	Heizung	-973	-1.500	-2.000	-2.000	-2.000	-2.000
7222000	Strom (soweit nicht Heizung)	-180	0	-1.800	-1.800	-1.800	-1.800
7223000	Wasser/Abwasser	-4.050	-4.500	-4.400	-4.400	-4.400	-4.400
7231300	Unterhaltung Gebäude einschl. d. Bestandteile, die	-10	-100	-750	-750	-750	-750
7232100	Bewirtschaftung der Grundstücke	0	-500	-200	-200	-200	-200
7292000	Sonst. Auszahlungen für Dienstleistungen	-14.462	-1.000	-1.000	-1.000	-1.000	-1.000
<b>F 14</b>	<b>-Sonstige laufende Auszahlungen</b>	<b>-3.911</b>	<b>-3.450</b>	<b>-5.150</b>	<b>-5.150</b>	<b>-5.150</b>	<b>-5.150</b>
7621000	Mieten, Pachten und Erbbauzinsen	-342	-500	-1.300	-1.300	-1.300	-1.300
7641100	Gebäudeversicherung	-715	-700	-650	-650	-650	-650
7681000	Grundsteuer	-2.854	-2.250	-3.200	-3.200	-3.200	-3.200
<b>F 15</b>	<b>Summe der laufenden Auszahlungen aus Verwaltungstätigkeit</b>	<b>-54.658</b>	<b>-11.050</b>	<b>-15.300</b>	<b>-15.300</b>	<b>-15.300</b>	<b>-15.300</b>
<b>F 16</b>	<b>Saldo der laufenden Ein- und Auszahlungen aus Verwaltungstätigkeit</b>	<b>-42.641</b>	<b>3.250</b>	<b>47.209</b>	<b>38.050</b>	<b>38.050</b>	<b>38.050</b>
<b>F 20</b>	<b>Saldo der ordentlichen Ein- und Auszahlungen</b>	<b>-42.641</b>	<b>3.250</b>	<b>47.209</b>	<b>38.050</b>	<b>38.050</b>	<b>38.050</b>
<b>F 23</b>	<b>Saldo der ordentlichen und außerordentlichen Ein- und Auszahlungen</b>	<b>-42.641</b>	<b>3.250</b>	<b>47.209</b>	<b>38.050</b>	<b>38.050</b>	<b>38.050</b>
<b>F 26</b>	<b>+Einzahlungen für Immaterielle Vermögensgegenstände</b>	<b>242</b>	<b>0</b>	<b>12.841</b>	<b>0</b>	<b>0</b>	<b>0</b>
<b>F 26</b>	<b>+Einzahlungen für Sachanlagen</b>	<b>242</b>	<b>0</b>	<b>12.841</b>	<b>0</b>	<b>0</b>	<b>0</b>
6851000	Einzahl.f.unbebaute Grundst.u.grundst.gleich.Recht	0	0	12.841	0	0	0
6852000	Einzahl.f.bebaute Grundst.u.grundst.gleich.Rechte	242	0	0	0	0	0
<b>F 26</b>	<b>+Einzahlungen für Finanzanlagen</b>	<b>242</b>	<b>0</b>	<b>12.841</b>	<b>0</b>	<b>0</b>	<b>0</b>

Haushaltsplan der Stadt Unkel 2023/2024

Teilfinanzhaushalt Produkt 1142 Liegenschaften							
Stadt Unkel							
Nr.	Bezeichnung	Ergebnis 2021	Ansatz 2022	Ansatz 2023	Ansatz 2024	Plan 2025	Plan 2026
F 26	+Einzahlungen aus sonstigen Ausleihungen und Kreditgewährung	242	0	12.841	0	0	0
F 26	+Einzahlung aus der Veräußerung von Vorräten	242	0	12.841	0	0	0
F 26	+Sonstige Investitionseinzahlungen	242	0	12.841	0	0	0
F 27	Summe der Einzahlungen aus Investitionstätigkeit	242	0	12.841	0	0	0
F 29	-Auszahlungen für Sachanlagen	-99.834	0	0	0	0	0
7851000	Ausz. f. unbeb.Grundstücke,grdst.gleiche Rechte	-96.850	0	0	0	0	0
7859300	Ausz. für Baumaßnahmen	-2.985	0	0	0	0	0
7859399	Ausz. für Baumaßnahmen	-2.985	0	0	0	0	0
F 32	Summe der Auszahlungen aus Investitionstätigkeit	-99.834	0	0	0	0	0
F 33	Saldo der Ein- und Auszahlungen aus Investitionstätigkeit	-99.593	0	12.841	0	0	0
F 34	Finanzmittelüberschuss/-fehlbetrag	-142.233	3.250	60.050	38.050	38.050	38.050
F 44	nachrichtlich: A U S G L E I C H F I N A N Z H A U S H A L T	-42.641	3.250	47.209	38.050	38.050	38.050

Investitionen Produkt 1142 Liegenschaften							
Stadt Unkel							
Nr. Bezeichnung	Jahres-ergebnis 2021	Ansatz 2022	Ansatz 2023	Ansatz 2024	Finanzplan 2025	Finanzplan 2026	
73-08-005 Grundstücke, grundstücksgleiche Rechte	-96.850		12.841				
	96.850		-12.841				
F 26 Sonstige Investitionseinzahlungen			12.841				
F 29 Auszahlungen für Sachanlagen	-96.850						
73-17-013 Kunst und Kulturhalle	-2.985						
	2.985						
F 29 Auszahlungen für Sachanlagen	-2.985						
73-17-014 Kauf Hotel Löwenburg	242						
	-242						
F 26 Sonstige Investitionseinzahlungen	242						

## Haushaltsplan der Stadt Unkel 2023/2024

<b>Produktbeschreibung Produkt 1143 Bauhof</b>							
Stadt Unkel							
<b>Produktbereich</b>	11	innere Verwaltung					
<b>Produktgruppe</b>	114	Zentrale Dienste					
<b>Produkt</b>	1143	Bauhof					
<b>Verantwortliche Organisationseinheit</b>	Stadtbürgermeister						
<b>Zugeh. Kostenträger</b>	114300 Bauhof Unkel allgemein 114301 Bauhof VG Rathausn 114302 Bauhof Unkel Grundschule "Am Sonnenberg" 114303 Bauhof Unkel Stefan-Andres Realschule plus 114304 Bauhof Unkel Zentrale Spiel- und Sportstätte (ehem. Freibad) 114305 Bauhof Unkel Gewässer III. Ordnung						
<b>Teilergebnishaushalt Produkt 1143 Bauhof</b>							
Stadt Unkel							
Nr.	Bezeichnung	Ergebnis 2021	Ansatz 2022	Ansatz 2023	Ansatz 2024	Plan 2025	Plan 2026
<b>E 02</b>	<b>+Zuwendungen, allgemeine Umlagen und sonstige Transfererträge</b>	<b>723</b>	<b>723</b>	<b>301</b>	<b>0</b>	<b>0</b>	<b>0</b>
4151000	Erträge a.d. Auflösung v. SoPo's aus Zuwendungen	723	723	301	0	0	0
<b>E 06</b>	<b>+Kostenerstattungen und Kostenumlagen</b>	<b>119.252</b>	<b>110.606</b>	<b>56.518</b>	<b>36.803</b>	<b>32.858</b>	<b>7.295</b>
4424100	vom Bund	111.582	107.106	51.518	31.803	27.858	2.295
4424300	von Gemeinden und Gemeindeverbänden	7.587	3.500	5.000	5.000	5.000	5.000
<b>E 07</b>	<b>+Sonstige laufende Erträge</b>	<b>6.956</b>	<b>0</b>	<b>0</b>	<b>0</b>	<b>0</b>	<b>0</b>
4627000	Versicherungserstattungen	4.283	0	0	0	0	0
4661400	Ertr. aus der Auflösung von Rückstellungen	2.673	0	0	0	0	0
<b>E 08</b>	<b>Summe der laufenden Erträge aus Verwaltungstätigkeit</b>	<b>126.931</b>	<b>111.329</b>	<b>56.819</b>	<b>36.803</b>	<b>32.858</b>	<b>7.295</b>
<b>4999998</b>	<b>SUMME E R T R Ä G E</b>	<b>126.931</b>	<b>111.329</b>	<b>56.819</b>	<b>36.803</b>	<b>32.858</b>	<b>7.295</b>
<b>E 09</b>	<b>Personal - und Versorgungsaufwendungen</b>	<b>-247.201</b>	<b>-105.812</b>	<b>-374.269</b>	<b>-379.967</b>	<b>-383.767</b>	<b>-387.605</b>
5022100	Vergütungen tariflich Beschäftigte	-183.005	-79.882	-287.919	-290.798	-293.706	-296.643
5022200	Leistungszulagen tariflich Beschäftigte	-3.525	-1.391	-3.765	-5.758	-5.816	-5.874
5032000	für tariflich Beschäftigte	-14.563	-6.287	-22.301	-22.524	-22.749	-22.977
5042000	für tariflich Beschäftigte	-37.759	-17.023	-59.429	-60.023	-60.624	-61.230
5062000	für Arbeitnehmer	-537	-1.145	-690	-697	-704	-711
5062900	für Arbeitnehmer (Sonstige-VL)	-46	-73	-165	-167	-168	-170
5082000	für Arbeitnehmer	-7.761	0	0	0	0	0
5090000	Pauschalierte Lohnsteuer	-5	-11	0	0	0	0
5099998	Summe Personalaufwendungen	-247.201	-105.812	-374.269	-379.967	-383.767	-387.605
<b>E 10</b>	<b>-Aufwendungen für Sach- und Dienstleistungen</b>	<b>-70.849</b>	<b>-54.100</b>	<b>-76.650</b>	<b>-79.250</b>	<b>-76.650</b>	<b>-76.650</b>
5222000	Strom (soweit nicht Heizung)	-1.536	-2.300	-5.900	-5.900	-5.900	-5.900
5223000	Wasser / Abwasser	-1.812	-1.800	-1.750	-1.750	-1.750	-1.750
5224000	Abfall	-8.816	-7.500	-12.000	-12.000	-12.000	-12.000
5231100	Unterhaltung Grundstücke	0	0	-500	-500	-500	-500
5231300	Unterhaltung Gebäude einschl. d. Bestandteile	-352	-1.500	-1.200	-1.200	-1.200	-1.200
5232300	Bewirtschaftung der Gebäude einschl. der Bestandte	-1.056	-1.000	-1.000	-1.000	-1.000	-1.000
5235100	Fahrzeuge (Wartung/Instandsetzung)	-18.973	-16.000	-20.000	-20.000	-20.000	-20.000
5235200	Fahrzeuge (Betriebs- und Schmierstoffe)	-10.463	-6.500	-12.000	-12.000	-12.000	-12.000
5236000	Unterhalt.v.Masch.u.techn.Anlagen	-15.403	-4.000	-8.000	-8.000	-8.000	-8.000
5237000	Unterh. der Betriebs- u. Geschäftsausstattung	-72	0	0	0	0	0
5238000	Geringw.Geräte, Ausstattungs-u.sonst.Gebr.Gegenst.	-3.247	-6.500	-7.000	-9.600	-7.000	-7.000
5247000	Sonstige Verbrauchsmittel	-8.805	-6.500	-7.000	-7.000	-7.000	-7.000
5249000	Sonst. Aufwendungen für Sachleistungen	-314	-500	-300	-300	-300	-300
<b>E 11</b>	<b>Abschreibungen</b>	<b>-22.694</b>	<b>-16.388</b>	<b>-16.214</b>	<b>-13.838</b>	<b>-9.398</b>	<b>-6.393</b>
5349000	Afa Grundstücke mit sonstigen Gebäuden	-529	-529	-529	-529	-529	-529

## Haushaltsplan der Stadt Unkel 2023/2024

Teilergebnishaushalt Produkt 1143 Bauhof							
Stadt Unkel							
Nr.	Bezeichnung	Ergebnis 2021	Ansatz 2022	Ansatz 2023	Ansatz 2024	Plan 2025	Plan 2026
5358000	Abschreibungen a. Straßen, Wege, Plätze, VL-Anl.	-200	-66	0	0	0	0
5381000	Afa Fahrzeuge	-11.057	-10.436	-8.969	-7.093	-3.234	-2.890
5382000	Afa Maschinen u. techn. Anlagen	-8.493	-5.186	-5.816	-5.317	-4.735	-2.075
5383310	Afa GWG Geringwertige Wirtschaftsgüter	-1.988	0	0	0	0	0
5385000	Afa Betriebs- und Geschäftsausstattung	-428	-173	-900	-900	-900	-899
<b>E 14</b>	<b>-Sonstige laufende Aufwendungen</b>	<b>-18.036</b>	<b>-18.570</b>	<b>-24.800</b>	<b>-16.000</b>	<b>-15.000</b>	<b>-15.000</b>
5612000	Aufwand für Aus- und Fortbildung, Umschulung	0	-1.000	-5.000	-2.000	-1.000	-1.000
5615000	Aufwendungen für Dienst- und Schutzkleidung, persö	-4.488	-5.000	-5.000	-5.000	-5.000	-5.000
5619000	Sonstige Personalnebenaufwendungen	0	-500	-500	-500	-500	-500
5621000	Mieten, Pachten und Erbbauzinsen	-6.262	-5.500	-5.800	0	0	0
5622000	Leasing	-280	-500	-300	-300	-300	-300
5631000	Büromaterial/Geschäftsausgaben	0	0	-100	-100	-100	-100
5632000	Fachliteratur, Zeitschriften	-84	0	-100	-100	-100	-100
5634000	Telefon, Datenübertragungskosten	-2.029	-1.400	-2.800	-2.800	-2.800	-2.800
5641200	Versicherungsbeiträge -Kfz-Versicherung-	-3.829	-3.500	-4.050	-4.050	-4.050	-4.050
5641900	Sonstige Versicherungen	-216	-370	-250	-250	-250	-250
5682000	Kraftfahrzeugsteuer	-847	-800	-900	-900	-900	-900
<b>5999998</b>	<b>SUMME AUFWENDUNGEN</b>	<b>-358.780</b>	<b>-194.870</b>	<b>-491.933</b>	<b>-489.055</b>	<b>-484.815</b>	<b>-485.648</b>
<b>E 23</b>	<b>JAHRESERGEBNIS (Jahresüberschuss/Jahresfehlbetrag)</b>	<b>-231.849</b>	<b>-83.541</b>	<b>-435.114</b>	<b>-452.252</b>	<b>-451.957</b>	<b>-478.353</b>
<b>E 23</b>	<b>JAHRESERGEBNIS nach Veränd. des SoPos a.d. komm. Finanzausgleich</b>	<b>-231.849</b>	<b>-83.541</b>	<b>-435.114</b>	<b>-452.252</b>	<b>-451.957</b>	<b>-478.353</b>

### Erläuterungen

#### Erläuterungen zu Sachkonto 5238000

##### HH-Jahr 2024

##### KTR 114300

2.600 €: Blasgeräte und Leitern mit Prüfsiegel

7.000 €: Mittel für jährliche Anschaffungen unten 1.000 € netto

### Teilfinanzhaushalt Produkt 1143 Bauhof

Stadt Unkel

Nr.	Bezeichnung	Ergebnis 2021	Ansatz 2022	Ansatz 2023	Ansatz 2024	Plan 2025	Plan 2026
<b>F 06</b>	<b>+Kostenerstattungen und Kostenumlagen</b>	<b>121.670</b>	<b>110.606</b>	<b>56.518</b>	<b>36.803</b>	<b>32.858</b>	<b>7.295</b>
6424100	vom Bund	113.906	107.106	51.518	31.803	27.858	2.295
6424300	von Gemeinden und Gemeindeverbänden	7.587	3.500	5.000	5.000	5.000	5.000
6425000	vom privaten Bereich	83	0	0	0	0	0
6429000	von Sonst.	94	0	0	0	0	0
<b>F 07</b>	<b>+Sonstige laufende Einzahlungen</b>	<b>4.283</b>	<b>0</b>	<b>0</b>	<b>0</b>	<b>0</b>	<b>0</b>
6627000	VersicherungsErst.en	4.283	0	0	0	0	0
<b>F 08</b>	<b>Summe der laufenden Einzahlungen aus Verwaltungstätigkeit</b>	<b>125.953</b>	<b>110.606</b>	<b>56.518</b>	<b>36.803</b>	<b>32.858</b>	<b>7.295</b>
<b>F 09</b>	<b>-Personal- und Versorgungsauszahlungen</b>	<b>-239.440</b>	<b>-105.812</b>	<b>-374.269</b>	<b>-379.967</b>	<b>-383.767</b>	<b>-387.605</b>
7022100	Vergütungen tariflich Beschäftigte	-183.005	-79.882	-287.919	-290.798	-293.706	-296.643
7022200	Leistungszulagen Arbeitnehmer	-3.525	-1.391	-3.765	-5.758	-5.816	-5.874
7032000	für tariflich Beschäftigte	-14.563	-6.287	-22.301	-22.524	-22.749	-22.977
7042000	für tariflich Beschäftigte	-37.759	-17.023	-59.429	-60.023	-60.624	-61.230
7062000	für Arbeitnehmer	-537	-1.145	-690	-697	-704	-711
7062900	für Arbeitnehmer (Sonstige-VL)	-46	-73	-165	-167	-168	-170



## Haushaltsplan der Stadt Unkel 2023/2024

Teilfinanzhaushalt Produkt 1143 Bauhof							
Stadt Unkel							
Nr.	Bezeichnung	Ergebnis 2021	Ansatz 2022	Ansatz 2023	Ansatz 2024	Plan 2025	Plan 2026
7090000	Pauschalierte Lohnsteuer	-5	-11	0	0	0	0
<b>F 10</b>	<b>-Auszahlungen für Sach- und Dienstleistungen</b>	<b>-68.151</b>	<b>-54.100</b>	<b>-76.650</b>	<b>-79.250</b>	<b>-76.650</b>	<b>-76.650</b>
7221000	Heizung	10	0	0	0	0	0
7222000	Strom (soweit nicht Heizung)	-1.524	-2.300	-5.900	-5.900	-5.900	-5.900
7223000	Wasser/Abwasser	-1.624	-1.800	-1.750	-1.750	-1.750	-1.750
7224000	Abfall	-7.891	-7.500	-12.000	-12.000	-12.000	-12.000
7231100	Unterhaltung Grundstücke	0	0	-500	-500	-500	-500
7231300	Unterhaltung Gebäude einschl. d. Bestandteile, die	-352	-1.500	-1.200	-1.200	-1.200	-1.200
7232300	Bewirtschaftung der Gebäude einschl. d. Bestandtei	-1.132	-1.000	-1.000	-1.000	-1.000	-1.000
7233800	Straßen, Wege, Plätze u. Verkehrslenkungsanlagen	-19	0	0	0	0	0
7235100	Fahrzeuge (Wartung/Instandsetzung)	-19.290	-16.000	-20.000	-20.000	-20.000	-20.000
7235200	Fahrzeuge (Betriebs- und Schmierstoffe)	-8.898	-6.500	-12.000	-12.000	-12.000	-12.000
7236000	Unterhaltung von Maschinen und techn. Anlagen	-15.465	-4.000	-8.000	-8.000	-8.000	-8.000
7237000	Unterh. der Betriebs- u. Geschäftsausstattung	-72	0	0	0	0	0
7238000	Geringw.Geräte, Ausstattungs-u.sonst.Gebr.Gegenst.	-3.281	-6.500	-7.000	-9.600	-7.000	-7.000
7247000	Sonstige Verbrauchsmittel	-8.298	-6.500	-7.000	-7.000	-7.000	-7.000
7249000	Sonst. Auszahlungen für Sachleistungen	-314	-500	-300	-300	-300	-300
<b>F 14</b>	<b>-Sonstige laufende Auszahlungen</b>	<b>-17.989</b>	<b>-18.570</b>	<b>-24.800</b>	<b>-16.000</b>	<b>-15.000</b>	<b>-15.000</b>
7612000	Auszahlungen für Aus- und Fortbildung, Umschulung	0	-1.000	-5.000	-2.000	-1.000	-1.000
7615000	Auszahlungen f. Dienst- u. Schutzkleidung	-4.488	-5.000	-5.000	-5.000	-5.000	-5.000
7619000	Sonstige Personalnebenauszahlungen	0	-500	-500	-500	-500	-500
7621000	Mieten, Pachten und Erbbauzinsen	-6.262	-5.500	-5.800	0	0	0
7622000	Leasing	-256	-500	-300	-300	-300	-300
7631000	Büromaterial	-20	0	-100	-100	-100	-100
7632000	Fachliteratur, Zeitschriften	-84	0	-100	-100	-100	-100
7634000	Telefon, Datenübertragungskosten	-1.970	-1.400	-2.800	-2.800	-2.800	-2.800
7641200	Kfz-Versicherung	-3.829	-3.500	-4.050	-4.050	-4.050	-4.050
7641900	Sonstige Versicherung	-216	-370	-250	-250	-250	-250
7682000	Kraftfahrzeugsteuer	-864	-800	-900	-900	-900	-900
<b>F 15</b>	<b>Summe der laufenden Auszahlungen aus Verwaltungstätigkeit</b>	<b>-325.579</b>	<b>-178.482</b>	<b>-475.719</b>	<b>-475.217</b>	<b>-475.417</b>	<b>-479.255</b>
<b>F 16</b>	<b>Saldo der laufenden Ein- und Auszahlungen aus Verwaltungstätigkeit</b>	<b>-199.626</b>	<b>-67.876</b>	<b>-419.201</b>	<b>-438.414</b>	<b>-442.559</b>	<b>-471.960</b>
<b>F 20</b>	<b>Saldo der ordentlichen Ein- und Auszahlungen</b>	<b>-199.626</b>	<b>-67.876</b>	<b>-419.201</b>	<b>-438.414</b>	<b>-442.559</b>	<b>-471.960</b>
<b>F 23</b>	<b>Saldo der ordentlichen und außerordentlichen Ein- und Auszahlungen</b>	<b>-199.626</b>	<b>-67.876</b>	<b>-419.201</b>	<b>-438.414</b>	<b>-442.559</b>	<b>-471.960</b>
<b>F 29</b>	<b>-Auszahlungen für Sachanlagen</b>	<b>-21.562</b>	<b>-3.000</b>	<b>-34.500</b>	<b>-21.500</b>	<b>0</b>	<b>0</b>
7856000	Auszahlungen Fahrzeuge, Maschinen, techn. Anl.	-14.947	-3.000	-11.500	-12.500	0	0
7857100	Auszahl.f.bewegl.Sachen d. AV > 1000 €	-3.099	0	-23.000	-9.000	0	0
7857200	Auszahl.f.bewegl.Sachen d. AV < 1000 €	-1.988	0	0	0	0	0
7859300	Ausz. für Baumaßnahmen	-1.527	0	0	0	0	0
7859399	Ausz. für Baumaßnahmen	-1.527	0	0	0	0	0
<b>F 32</b>	<b>Summe der Auszahlungen aus Investitionstätigkeit</b>	<b>-21.562</b>	<b>-3.000</b>	<b>-34.500</b>	<b>-21.500</b>	<b>0</b>	<b>0</b>
<b>F 33</b>	<b>Saldo der Ein- und Auszahlungen aus Investitionstätigkeit</b>	<b>-21.562</b>	<b>-3.000</b>	<b>-34.500</b>	<b>-21.500</b>	<b>0</b>	<b>0</b>
<b>F 34</b>	<b>Finanzmittelüberschuss/-fehlbetrag</b>	<b>-221.188</b>	<b>-70.876</b>	<b>-453.701</b>	<b>-459.914</b>	<b>-442.559</b>	<b>-471.960</b>
<b>F 44</b>	<b>nachrichtlich: A U S G L E I C H F I N A N Z H A U S H A L T</b>	<b>-199.626</b>	<b>-67.876</b>	<b>-419.201</b>	<b>-438.414</b>	<b>-442.559</b>	<b>-471.960</b>

Investitionen Produkt 1143 Bauhof							
Stadt Unkel							
Nr.	Bezeichnung	Jahres- ergebnis 2021	Ansatz 2022	Ansatz 2023	Ansatz 2024	Finanzplan 2025	Finanzplan 2026
73-08-003	Ergänzung Geräte u. Maschinen Bauhof Unkel	-19.815	-3.000	-34.500	-21.500		

## Haushaltsplan der Stadt Unkel 2023/2024

<b>Investitionen Produkt 1143 Bauhof</b>						
Stadt Unkel						
Nr. Bezeichnung	Jahres- ergebnis 2021	Ansatz 2022	Ansatz 2023	Ansatz 2024	Finanzplan 2025	Finanzplan 2026
F 29 Auszahlungen für Sachanlagen	24.129	3.000	34.500	21.500		
	-19.815	-3.000	-34.500	-21.500		
73-19-001 Errichtung Sozialraum im Bauhof Unkel	-1.747					
	1.625					
F 29 Auszahlungen für Sachanlagen	-1.747					

## Haushaltsplan der Stadt Unkel 2023/2024

<b>Produktbeschreibung Produkt 1145 Sonstige Zentrale Dienste</b>							
Stadt Unkel							
<b>Produktbereich</b>	11	innere Verwaltung					
<b>Produktgruppe</b>	114	Zentrale Dienste					
<b>Produkt</b>	1145	Sonstige Zentrale Dienste					
<b>Verantwortliche Organisationseinheit</b>	Stadtbürgermeister						
<b>Zugeh. Kostenträger</b>	114502 Zustell-, Post- und Botendienst						
<b>Teilergebnishaushalt Produkt 1145 Sonstige Zentrale Dienste</b>							
Stadt Unkel							
Nr.	Bezeichnung	Ergebnis 2021	Ansatz 2022	Ansatz 2023	Ansatz 2024	Plan 2025	Plan 2026
<b>E 06</b>	<b>+Kostenerstattungen und Kostenumlagen</b>	<b>4.005</b>	<b>3.200</b>	<b>3.000</b>	<b>3.000</b>	<b>3.000</b>	<b>3.000</b>
4424300	von Gemeinden und Gemeindeverbänden	4.005	3.200	3.000	3.000	3.000	3.000
<b>E 08</b>	<b>Summe der laufenden Erträge aus Verwaltungstätigkeit</b>	<b>4.005</b>	<b>3.200</b>	<b>3.000</b>	<b>3.000</b>	<b>3.000</b>	<b>3.000</b>
<b>4999998</b>	<b>SUMME E R T R Ä G E</b>	<b>4.005</b>	<b>3.200</b>	<b>3.000</b>	<b>3.000</b>	<b>3.000</b>	<b>3.000</b>
<b>E 09</b>	<b>Personal - und Versorgungsaufwendungen</b>	<b>-5.625</b>	<b>-4.868</b>	<b>-3.440</b>	<b>-3.474</b>	<b>-3.509</b>	<b>-3.545</b>
5022100	Vergütungen tariflich Beschäftigte	-4.314	-3.749	-2.640	-2.666	-2.693	-2.720
5042000	für tariflich Beschäftigte	-1.225	-1.041	-747	-754	-762	-770
5090000	Pauschalierte Lohnsteuer	-86	-78	-53	-54	-54	-55
5099998	Summe Personalaufwendungen	-5.625	-4.868	-3.440	-3.474	-3.509	-3.545
<b>5999998</b>	<b>SUMME A U F W E N D U N G E N</b>	<b>-5.625</b>	<b>-4.868</b>	<b>-3.440</b>	<b>-3.474</b>	<b>-3.509</b>	<b>-3.545</b>
<b>E 23</b>	<b>JAHRESERGEBNIS (Jahresüberschuss/Jahresfehlbetrag)</b>	<b>-1.620</b>	<b>-1.668</b>	<b>-440</b>	<b>-474</b>	<b>-509</b>	<b>-545</b>
<b>E 23</b>	<b>JAHRESERGEBNIS nach Veränd. des SoPos a.d. komm. Finanzausgleich</b>	<b>-1.620</b>	<b>-1.668</b>	<b>-440</b>	<b>-474</b>	<b>-509</b>	<b>-545</b>
<b>Teilfinanzhaushalt Produkt 1145 Sonstige Zentrale Dienste</b>							
Stadt Unkel							
Nr.	Bezeichnung	Ergebnis 2021	Ansatz 2022	Ansatz 2023	Ansatz 2024	Plan 2025	Plan 2026
<b>F 06</b>	<b>+Kostenerstattungen und Kostenumlagen</b>	<b>4.005</b>	<b>3.200</b>	<b>3.000</b>	<b>3.000</b>	<b>3.000</b>	<b>3.000</b>
6424300	von Gemeinden und Gemeindeverbänden	4.005	3.200	3.000	3.000	3.000	3.000
<b>F 08</b>	<b>Summe der laufenden Einzahlungen aus Verwaltungstätigkeit</b>	<b>4.005</b>	<b>3.200</b>	<b>3.000</b>	<b>3.000</b>	<b>3.000</b>	<b>3.000</b>
<b>F 09</b>	<b>-Personal- und Versorgungsauszahlungen</b>	<b>-5.625</b>	<b>-4.868</b>	<b>-3.440</b>	<b>-3.474</b>	<b>-3.509</b>	<b>-3.545</b>
7022100	Vergütungen tariflich Beschäftigte	-4.314	-3.749	-2.640	-2.666	-2.693	-2.720
7042000	für tariflich Beschäftigte	-1.225	-1.041	-747	-754	-762	-770
7090000	Pauschalierte Lohnsteuer	-86	-78	-53	-54	-54	-55
<b>F 15</b>	<b>Summe der laufenden Auszahlungen aus Verwaltungstätigkeit</b>	<b>-5.625</b>	<b>-4.868</b>	<b>-3.440</b>	<b>-3.474</b>	<b>-3.509</b>	<b>-3.545</b>
<b>F 16</b>	<b>Saldo der laufenden Ein- und Auszahlungen aus Verwaltungstätigkeit</b>	<b>-1.620</b>	<b>-1.668</b>	<b>-440</b>	<b>-474</b>	<b>-509</b>	<b>-545</b>
<b>F 20</b>	<b>Saldo der ordentlichen Ein- und Auszahlungen</b>	<b>-1.620</b>	<b>-1.668</b>	<b>-440</b>	<b>-474</b>	<b>-509</b>	<b>-545</b>
<b>F 23</b>	<b>Saldo der ordentlichen und außerordentlichen Ein- und Auszahlungen</b>	<b>-1.620</b>	<b>-1.668</b>	<b>-440</b>	<b>-474</b>	<b>-509</b>	<b>-545</b>
<b>F 34</b>	<b>Finanzmittelüberschuss/-fehlbetrag</b>	<b>-1.620</b>	<b>-1.668</b>	<b>-440</b>	<b>-474</b>	<b>-509</b>	<b>-545</b>
<b>F 44</b>	<b>nachrichtlich: A U S G L E I C H F I N A N Z H A U S H A L T</b>	<b>-1.620</b>	<b>-1.668</b>	<b>-440</b>	<b>-474</b>	<b>-509</b>	<b>-545</b>

## Haushaltsplan der Stadt Unkel 2023/2024

<b>Produktbeschreibung Produkt 1162 Zahlungsabwicklung</b>							
Stadt Unkel							
<b>Produktbereich</b>	11	innere Verwaltung					
<b>Produktgruppe</b>	116	Finanzen					
<b>Produkt</b>	1162	Zahlungsabwicklung					
<b>Verantwortliche Organisationseinheit</b>	Fachbereich 1 (Organisation)						
<b>Zugeh. Kostenträger</b>	116203 Mahnung und Vollstreckung						
<b>Teilergebnishaushalt Produkt 1162 Zahlungsabwicklung</b>							
Stadt Unkel							
Nr.	Bezeichnung	Ergebnis 2021	Ansatz 2022	Ansatz 2023	Ansatz 2024	Plan 2025	Plan 2026
<b>E 07</b>	<b>+Sonstige laufende Erträge</b>	<b>570</b>	<b>1.000</b>	<b>1.500</b>	<b>1.500</b>	<b>1.500</b>	<b>1.500</b>
4622000	Säumniszuschl., Mahngeb., Zustellungsgeb. u.a.	564	1.000	1.500	1.500	1.500	1.500
4661100	Ertr. a. d. Auflösung v. Wertber. a. Forderungen	6	0	0	0	0	0
<b>E 08</b>	<b>Summe der laufenden Erträge aus Verwaltungstätigkeit</b>	<b>570</b>	<b>1.000</b>	<b>1.500</b>	<b>1.500</b>	<b>1.500</b>	<b>1.500</b>
<b>4999998</b>	<b>SUMME E R T R Ä G E</b>	<b>570</b>	<b>1.000</b>	<b>1.500</b>	<b>1.500</b>	<b>1.500</b>	<b>1.500</b>
<b>E 14</b>	<b>-Sonstige laufende Aufwendungen</b>	<b>-21</b>	<b>0</b>	<b>0</b>	<b>0</b>	<b>0</b>	<b>0</b>
5655100	Einzelwertberichtigungen	-21	0	0	0	0	0
<b>5999998</b>	<b>SUMME A U F W E N D U N G E N</b>	<b>-21</b>	<b>0</b>	<b>0</b>	<b>0</b>	<b>0</b>	<b>0</b>
<b>E 23</b>	<b>JAHRESERGEBNIS (Jahresüberschuss/Jahresfehlbetrag)</b>	<b>549</b>	<b>1.000</b>	<b>1.500</b>	<b>1.500</b>	<b>1.500</b>	<b>1.500</b>
<b>E 23</b>	<b>JAHRESERGEBNIS nach Veränd. des SoPos a.d. komm. Finanzausgleich</b>	<b>549</b>	<b>1.000</b>	<b>1.500</b>	<b>1.500</b>	<b>1.500</b>	<b>1.500</b>
<b>Teilfinanzhaushalt Produkt 1162 Zahlungsabwicklung</b>							
Stadt Unkel							
Nr.	Bezeichnung	Ergebnis 2021	Ansatz 2022	Ansatz 2023	Ansatz 2024	Plan 2025	Plan 2026
<b>F 07</b>	<b>+Sonstige laufende Einzahlungen</b>	<b>426</b>	<b>1.000</b>	<b>1.500</b>	<b>1.500</b>	<b>1.500</b>	<b>1.500</b>
6622000	Säumniszuschl., Mahngeb., Zustellungsgeb. u.a.	426	1.000	1.500	1.500	1.500	1.500
<b>F 08</b>	<b>Summe der laufenden Einzahlungen aus Verwaltungstätigkeit</b>	<b>426</b>	<b>1.000</b>	<b>1.500</b>	<b>1.500</b>	<b>1.500</b>	<b>1.500</b>
<b>F 16</b>	<b>Saldo der laufenden Ein- und Auszahlungen aus Verwaltungstätigkeit</b>	<b>426</b>	<b>1.000</b>	<b>1.500</b>	<b>1.500</b>	<b>1.500</b>	<b>1.500</b>
<b>F 20</b>	<b>Saldo der ordentlichen Ein- und Auszahlungen</b>	<b>426</b>	<b>1.000</b>	<b>1.500</b>	<b>1.500</b>	<b>1.500</b>	<b>1.500</b>
<b>F 23</b>	<b>Saldo der ordentlichen und außerordentlichen Ein- und Auszahlungen</b>	<b>426</b>	<b>1.000</b>	<b>1.500</b>	<b>1.500</b>	<b>1.500</b>	<b>1.500</b>
<b>F 34</b>	<b>Finanzmittelüberschuss/-fehlbetrag</b>	<b>426</b>	<b>1.000</b>	<b>1.500</b>	<b>1.500</b>	<b>1.500</b>	<b>1.500</b>
<b>F 44</b>	<b>nachrichtlich: A U S G L E I C H F I N A N Z H A U S H A L T</b>	<b>426</b>	<b>1.000</b>	<b>1.500</b>	<b>1.500</b>	<b>1.500</b>	<b>1.500</b>

## Haushaltsplan der Stadt Unkel 2023/2024

<b>Produktbeschreibung Produkt 1212 Wahlen und sonstige Abstimmungen</b>							
Stadt Unkel							
<b>Produktbereich</b>	12	Sicherheit und Ordnung					
<b>Produktgruppe</b>	121	Statistik und Wahlen					
<b>Produkt</b>	1212	Wahlen und sonstige Abstimmungen					
<b>Verantwortliche Organisationseinheit</b>	Stadtbürgermeister						
<b>Zugeh. Kostenträger</b>	121201 Wahlen und sonstige Abstimmungen						
<b>Teilergebnishaushalt Produkt 1212 Wahlen und sonstige Abstimmungen</b>							
Stadt Unkel							
Nr.	Bezeichnung	Ergebnis 2021	Ansatz 2022	Ansatz 2023	Ansatz 2024	Plan 2025	Plan 2026
<b>E 14</b>	<b>-Sonstige laufende Aufwendungen</b>	0	0	0	-1.000	0	0
5631000	Büromaterial/Geschäftsausgaben	0	0	0	-1.000	0	0
<b>5999998</b>	<b>SUMME AUFWENDUNGEN</b>	0	0	0	-1.000	0	0
<b>E 23</b>	<b>JAHRESERGEBNIS (Jahresüberschuss/Jahresfehlbetrag)</b>	0	0	0	-1.000	0	0
<b>E 23</b>	<b>JAHRESERGEBNIS nach Veränd. des SoPos a.d. komm. Finanzausgleich</b>	0	0	0	-1.000	0	0
<b>Teilfinanzhaushalt Produkt 1212 Wahlen und sonstige Abstimmungen</b>							
Stadt Unkel							
Nr.	Bezeichnung	Ergebnis 2021	Ansatz 2022	Ansatz 2023	Ansatz 2024	Plan 2025	Plan 2026
<b>F 14</b>	<b>-Sonstige laufende Auszahlungen</b>	0	0	0	-1.000	0	0
7631000	Büromaterial	0	0	0	-1.000	0	0
<b>F 15</b>	<b>Summe der laufenden Auszahlungen aus Verwaltungstätigkeit</b>	0	0	0	-1.000	0	0
<b>F 16</b>	<b>Saldo der laufenden Ein- und Auszahlungen aus Verwaltungstätigkeit</b>	0	0	0	-1.000	0	0
<b>F 20</b>	<b>Saldo der ordentlichen Ein- und Auszahlungen</b>	0	0	0	-1.000	0	0
<b>F 23</b>	<b>Saldo der ordentlichen und außerordentlichen Ein- und Auszahlungen</b>	0	0	0	-1.000	0	0
<b>F 34</b>	<b>Finanzmittelüberschuss/-fehlbetrag</b>	0	0	0	-1.000	0	0
<b>F 44</b>	<b>nachrichtlich: AUSGLEICH FINANZHAUSHALT</b>	0	0	0	-1.000	0	0

## Haushaltsplan der Stadt Unkel 2023/2024

<b>Produktbeschreibung Produkt 1231 Verkehrslenkung und -regelung, verkehrsrechtliche Genehmigungen und Erlaubnisse</b>							
Stadt Unkel							
<b>Produktbereich</b>	12	Sicherheit und Ordnung					
<b>Produktgruppe</b>	123	Verkehrsangelegenheiten					
<b>Produkt</b>	1231	Verkehrslenkung und -regelung, verkehrsrechtliche Genehmigungen und Erlaubnisse					
<b>Verantwortliche Organisationseinheit</b>	Stadtbürgermeister						
<b>Teilergebnishaushalt Produkt 1231 Verkehrslenkung und -regelung, verkehrsrechtliche Genehmigungen und Erlaubnisse</b>							
Stadt Unkel							
Nr.	Bezeichnung	Ergebnis 2021	Ansatz 2022	Ansatz 2023	Ansatz 2024	Plan 2025	Plan 2026
<b>E 04</b>	<b>+Öffentlich-rechtliche Leistungsentgelte</b>	<b>916</b>	<b>3.000</b>	<b>4.000</b>	<b>4.000</b>	<b>4.000</b>	<b>4.000</b>
4322500	für die Sondernutzung von Straßen	916	3.000	4.000	4.000	4.000	4.000
<b>E 08</b>	<b>Summe der laufenden Erträge aus Verwaltungstätigkeit</b>	<b>916</b>	<b>3.000</b>	<b>4.000</b>	<b>4.000</b>	<b>4.000</b>	<b>4.000</b>
<b>4999998</b>	<b>SUMME E R T R Ä G E</b>	<b>916</b>	<b>3.000</b>	<b>4.000</b>	<b>4.000</b>	<b>4.000</b>	<b>4.000</b>
<b>E 23</b>	<b>JAHRESERGEBNIS (Jahresüberschuss/Jahresfehlbetrag)</b>	<b>916</b>	<b>3.000</b>	<b>4.000</b>	<b>4.000</b>	<b>4.000</b>	<b>4.000</b>
<b>E 23</b>	<b>JAHRESERGEBNIS nach Veränd. des SoPos a.d. komm. Finanzausgleich</b>	<b>916</b>	<b>3.000</b>	<b>4.000</b>	<b>4.000</b>	<b>4.000</b>	<b>4.000</b>
<b>Teilfinanzhaushalt Produkt 1231 Verkehrslenkung und -regelung, verkehrsrechtliche Genehmigungen und Erlaubnisse</b>							
Stadt Unkel							
Nr.	Bezeichnung	Ergebnis 2021	Ansatz 2022	Ansatz 2023	Ansatz 2024	Plan 2025	Plan 2026
<b>F 04</b>	<b>+Öffentlich-rechtliche Leistungsentgelte</b>	<b>938</b>	<b>3.000</b>	<b>4.000</b>	<b>4.000</b>	<b>4.000</b>	<b>4.000</b>
6322500	für die Sondernutzung von Straßen	938	3.000	4.000	4.000	4.000	4.000
<b>F 08</b>	<b>Summe der laufenden Einzahlungen aus Verwaltungstätigkeit</b>	<b>938</b>	<b>3.000</b>	<b>4.000</b>	<b>4.000</b>	<b>4.000</b>	<b>4.000</b>
<b>F 16</b>	<b>Saldo der laufenden Ein- und Auszahlungen aus Verwaltungstätigkeit</b>	<b>938</b>	<b>3.000</b>	<b>4.000</b>	<b>4.000</b>	<b>4.000</b>	<b>4.000</b>
<b>F 20</b>	<b>Saldo der ordentlichen Ein- und Auszahlungen</b>	<b>938</b>	<b>3.000</b>	<b>4.000</b>	<b>4.000</b>	<b>4.000</b>	<b>4.000</b>
<b>F 23</b>	<b>Saldo der ordentlichen und außerordentlichen Ein- und Auszahlungen</b>	<b>938</b>	<b>3.000</b>	<b>4.000</b>	<b>4.000</b>	<b>4.000</b>	<b>4.000</b>
<b>F 34</b>	<b>Finanzmittelüberschuss/-fehlbetrag</b>	<b>938</b>	<b>3.000</b>	<b>4.000</b>	<b>4.000</b>	<b>4.000</b>	<b>4.000</b>
<b>F 44</b>	<b>nachrichtlich: AUSGLEICH FINANZHAUSHALT</b>	<b>938</b>	<b>3.000</b>	<b>4.000</b>	<b>4.000</b>	<b>4.000</b>	<b>4.000</b>

## Haushaltsplan der Stadt Unkel 2023/2024

### Produktbeschreibung Produkt 2111 Grundschulen

Stadt Unkel

<b>Produktbereich</b>	21	Schulträgeraufgaben
<b>Produktgruppe</b>	211	Grundschulen
<b>Produkt</b>	2111	Grundschulen

**Verantwortliche Organisationseinheit** Stadtbürgermeister

**Zugeh. Kostenträger** 211101 Grundschule "Am Sonnenberg" -allgemein-

### Teilergebnishaushalt Produkt 2111 Grundschulen

Stadt Unkel

Nr.	Bezeichnung	Ergebnis 2021	Ansatz 2022	Ansatz 2023	Ansatz 2024	Plan 2025	Plan 2026
<b>E 12</b>	<b>-Zuwendungen, Umlagen und sonstige Transferaufwendungen</b>	<b>-243.776</b>	<b>-214.768</b>	<b>-286.146</b>	<b>-249.384</b>	<b>-249.680</b>	<b>-266.024</b>
5414300	an Gemeinden und Gemeindeverbände	-243.776	-214.768	-286.146	-249.384	-249.680	-266.024
<b>E 14</b>	<b>-Sonstige laufende Aufwendungen</b>	<b>-5</b>	<b>0</b>	<b>0</b>	<b>0</b>	<b>0</b>	<b>0</b>
5634000	Telefon, Datenübertragungskosten	-5	0	0	0	0	0
<b>5999998</b>	<b>SUMME A U F W E N D U N G E N</b>	<b>-243.781</b>	<b>-214.768</b>	<b>-286.146</b>	<b>-249.384</b>	<b>-249.680</b>	<b>-266.024</b>
<b>E 23</b>	<b>J A H R E S E R G E B N I S</b> <b>(Jahresüberschuss/Jahresfehlbetrag)</b>	<b>-243.781</b>	<b>-214.768</b>	<b>-286.146</b>	<b>-249.384</b>	<b>-249.680</b>	<b>-266.024</b>
<b>E 23</b>	<b>J A H R E S E R G E B N I S</b> nach Veränd. des SoPos a.d. komm. Finanzausgleich	<b>-243.781</b>	<b>-214.768</b>	<b>-286.146</b>	<b>-249.384</b>	<b>-249.680</b>	<b>-266.024</b>

### Teilfinanzhaushalt Produkt 2111 Grundschulen

Stadt Unkel

Nr.	Bezeichnung	Ergebnis 2021	Ansatz 2022	Ansatz 2023	Ansatz 2024	Plan 2025	Plan 2026
<b>F 12</b>	<b>-Zuwendungen, Umlagen und sonstige Transferauszahlungen</b>	<b>-243.776</b>	<b>-214.768</b>	<b>-286.146</b>	<b>-249.384</b>	<b>-249.680</b>	<b>-266.024</b>
7414300	an Gemeinden und Gemeindeverbände	-243.776	-214.768	-286.146	-249.384	-249.680	-266.024
<b>F 14</b>	<b>-Sonstige laufende Auszahlungen</b>	<b>-5</b>	<b>0</b>	<b>0</b>	<b>0</b>	<b>0</b>	<b>0</b>
7634000	Telefon, Datenübertragungskosten	-5	0	0	0	0	0
<b>F 15</b>	<b>Summe der laufenden Auszahlungen aus Verwaltungstätigkeit</b>	<b>-243.781</b>	<b>-214.768</b>	<b>-286.146</b>	<b>-249.384</b>	<b>-249.680</b>	<b>-266.024</b>
<b>F 16</b>	<b>Saldo der laufenden Ein- und Auszahlungen aus Verwaltungstätigkeit</b>	<b>-243.781</b>	<b>-214.768</b>	<b>-286.146</b>	<b>-249.384</b>	<b>-249.680</b>	<b>-266.024</b>
<b>F 20</b>	<b>Saldo der ordentlichen Ein- und Auszahlungen</b>	<b>-243.781</b>	<b>-214.768</b>	<b>-286.146</b>	<b>-249.384</b>	<b>-249.680</b>	<b>-266.024</b>
<b>F 23</b>	<b>Saldo der ordentlichen und außerordentlichen Ein- und Auszahlungen</b>	<b>-243.781</b>	<b>-214.768</b>	<b>-286.146</b>	<b>-249.384</b>	<b>-249.680</b>	<b>-266.024</b>
<b>F 34</b>	<b>Finanzmittelüberschuss/-fehlbetrag</b>	<b>-243.781</b>	<b>-214.768</b>	<b>-286.146</b>	<b>-249.384</b>	<b>-249.680</b>	<b>-266.024</b>
<b>F 44</b>	<b>nachrichtlich: AUSGLEICH FINANZHAUSHALT</b>	<b>-243.781</b>	<b>-214.768</b>	<b>-286.146</b>	<b>-249.384</b>	<b>-249.680</b>	<b>-266.024</b>

## Haushaltsplan der Stadt Unkel 2023/2024

### Produktbeschreibung Produkt 2522 Archive einschließlich Stadtarchiv

Stadt Unkel

<b>Produktbereich</b>	25	Wissenschaft, Museen
<b>Produktgruppe</b>	252	Nichtwissenschaftliche Museen, Sammlungen
<b>Produkt</b>	2522	Archive einschließlich Stadtarchiv

**Verantwortliche Organisationseinheit** Stadtbürgermeister

**Zugeh. Kostenträger** 252201 Stadtarchiv, Heimatarchiv

### Teilergebnishaushalt Produkt 2522 Archive einschließlich Stadtarchiv

Stadt Unkel

Nr.	Bezeichnung	Ergebnis 2021	Ansatz 2022	Ansatz 2023	Ansatz 2024	Plan 2025	Plan 2026
<b>E 09</b>	<b>Personal - und Versorgungsaufwendungen</b>	<b>0</b>	<b>-313</b>	<b>0</b>	<b>0</b>	<b>0</b>	<b>0</b>
5022100	Vergütungen tariflich Beschäftigte	0	-235	0	0	0	0
5032000	für tariflich Beschäftigte	0	-21	0	0	0	0
5042000	für tariflich Beschäftigte	0	-57	0	0	0	0
5099998	Summe Personalaufwendungen	0	-313	0	0	0	0
<b>E 10</b>	<b>-Aufwendungen für Sach- und Dienstleistungen</b>	<b>-307</b>	<b>-307</b>	<b>-307</b>	<b>-307</b>	<b>-307</b>	<b>-307</b>
<b>E 14</b>	<b>-Sonstige laufende Aufwendungen</b>	<b>-105</b>	<b>-140</b>	<b>-140</b>	<b>-140</b>	<b>-140</b>	<b>-140</b>
5641900	Sonstige Versicherungen	-105	-140	-140	-140	-140	-140
<b>5999998</b>	<b>SUMME AUFWENDUNGEN</b>	<b>-412</b>	<b>-760</b>	<b>-447</b>	<b>-447</b>	<b>-447</b>	<b>-447</b>
<b>E 23</b>	<b>JAHRESERGEBNIS (Jahresüberschuss/Jahresfehlbetrag)</b>	<b>-412</b>	<b>-760</b>	<b>-447</b>	<b>-447</b>	<b>-447</b>	<b>-447</b>
<b>E 23</b>	<b>JAHRESERGEBNIS nach Veränd. des SoPos a.d. komm. Finanzausgleich</b>	<b>-412</b>	<b>-760</b>	<b>-447</b>	<b>-447</b>	<b>-447</b>	<b>-447</b>

### Teilfinanzhaushalt Produkt 2522 Archive einschließlich Stadtarchiv

Stadt Unkel

Nr.	Bezeichnung	Ergebnis 2021	Ansatz 2022	Ansatz 2023	Ansatz 2024	Plan 2025	Plan 2026
<b>F 09</b>	<b>-Personal- und Versorgungsauszahlungen</b>	<b>0</b>	<b>-313</b>	<b>0</b>	<b>0</b>	<b>0</b>	<b>0</b>
7022100	Vergütungen tariflich Beschäftigte	0	-235	0	0	0	0
7032000	für tariflich Beschäftigte	0	-21	0	0	0	0
7042000	für tariflich Beschäftigte	0	-57	0	0	0	0
<b>F 10</b>	<b>-Auszahlungen für Sach- und Dienstleistungen</b>	<b>-307</b>	<b>-307</b>	<b>-307</b>	<b>-307</b>	<b>-307</b>	<b>-307</b>
<b>F 14</b>	<b>-Sonstige laufende Auszahlungen</b>	<b>-105</b>	<b>-140</b>	<b>-140</b>	<b>-140</b>	<b>-140</b>	<b>-140</b>
7641900	Sonstige Versicherung	-105	-140	-140	-140	-140	-140
<b>F 15</b>	<b>Summe der laufenden Auszahlungen aus Verwaltungstätigkeit</b>	<b>-412</b>	<b>-760</b>	<b>-447</b>	<b>-447</b>	<b>-447</b>	<b>-447</b>
<b>F 16</b>	<b>Saldo der laufenden Ein- und Auszahlungen aus Verwaltungstätigkeit</b>	<b>-412</b>	<b>-760</b>	<b>-447</b>	<b>-447</b>	<b>-447</b>	<b>-447</b>
<b>F 20</b>	<b>Saldo der ordentlichen Ein- und Auszahlungen</b>	<b>-412</b>	<b>-760</b>	<b>-447</b>	<b>-447</b>	<b>-447</b>	<b>-447</b>
<b>F 23</b>	<b>Saldo der ordentlichen und außerordentlichen Ein- und Auszahlungen</b>	<b>-412</b>	<b>-760</b>	<b>-447</b>	<b>-447</b>	<b>-447</b>	<b>-447</b>
<b>F 34</b>	<b>Finanzmittelüberschuss/-fehlbetrag</b>	<b>-412</b>	<b>-760</b>	<b>-447</b>	<b>-447</b>	<b>-447</b>	<b>-447</b>
<b>F 44</b>	<b>nachrichtlich: AUSGLEICH FINANZHAUSHALT</b>	<b>-412</b>	<b>-760</b>	<b>-447</b>	<b>-447</b>	<b>-447</b>	<b>-447</b>



## Haushaltsplan der Stadt Unkel 2023/2024

<b>Produktbeschreibung Produkt 2811 Förderung von Einrichtungen</b>							
Stadt Unkel							
<b>Produktbereich</b>	28	Heimat- und sonstige Kulturpflege					
<b>Produktgruppe</b>	281	Heimat- und sonstige Kulturpflege					
<b>Produkt</b>	2811	Förderung von Einrichtungen					
<b>Verantwortliche Organisationseinheit</b>	Stadtbürgermeister						
<b>Zugeh. Kostenträger</b>	281101 Heimatpflege 281103 Heimat- und Brauchtumsfeste 281104 Seniorenveranstaltungen (Altenfeier)						
<b>Teilergebnishaushalt Produkt 2811 Förderung von Einrichtungen</b>							
Stadt Unkel							
Nr.	Bezeichnung	Ergebnis 2021	Ansatz 2022	Ansatz 2023	Ansatz 2024	Plan 2025	Plan 2026
<b>E 02</b>	<b>+Zuwendungen, allgemeine Umlagen und sonstige Transfererträge</b>	<b>3.988</b>	<b>1.651</b>	<b>1.201</b>	<b>1.201</b>	<b>1.201</b>	<b>1.201</b>
4144600	Zuweisungen Zuschüsse lfd.Zwecke Sparkasse	960	1.200	1.000	1.000	1.000	1.000
4145000	Zuweisungen Zuschüsse lfd.Zwecke privaten Bereich	0	250	0	0	0	0
4149000	Sonstige Zuweisungen Zuschüsse lfd.Zwecke	2.828	0	0	0	0	0
4151000	Erträge a.d. Auflösung v. SoPo's aus Zuwendungen	201	201	201	201	201	201
<b>E 05</b>	<b>+Privatrechtliche Leistungsentgelte</b>	<b>0</b>	<b>600</b>	<b>690</b>	<b>690</b>	<b>690</b>	<b>690</b>
4412000	Mieten und Pachten	0	600	690	690	690	690
<b>E 06</b>	<b>+Kostenerstattungen und Kostenumlagen</b>	<b>401</b>	<b>3.500</b>	<b>3.500</b>	<b>3.500</b>	<b>3.500</b>	<b>3.500</b>
4429000	von Sonstigen	154	3.000	3.500	3.500	3.500	3.500
<b>E 07</b>	<b>+Sonstige laufende Erträge</b>	<b>685</b>	<b>0</b>	<b>0</b>	<b>0</b>	<b>0</b>	<b>0</b>
4661400	Ertr. aus der Auflösung von Rückstellungen	685	0	0	0	0	0
<b>E 08</b>	<b>Summe der laufenden Erträge aus Verwaltungstätigkeit</b>	<b>5.074</b>	<b>5.751</b>	<b>5.391</b>	<b>5.391</b>	<b>5.391</b>	<b>5.391</b>
<b>4999998</b>	<b>SUMME E R T R Ä G E</b>	<b>5.075</b>	<b>5.751</b>	<b>5.391</b>	<b>5.391</b>	<b>5.391</b>	<b>5.391</b>
<b>E 09</b>	<b>Personal - und Versorgungsaufwendungen</b>	<b>-19.420</b>	<b>-15.151</b>	<b>-17.287</b>	<b>-17.452</b>	<b>-17.625</b>	<b>-17.804</b>
5022100	Vergütungen tariflich Beschäftigte	-14.102	-11.574	-13.292	-13.425	-13.559	-13.695
5022200	Leistungszulagen tariflich Beschäftigte	-249	-209	-271	-266	-268	-271
5032000	für tariflich Beschäftigte	-1.111	-897	-1.014	-1.024	-1.034	-1.045
5042000	für tariflich Beschäftigte	-2.956	-2.450	-2.692	-2.719	-2.746	-2.774
5062900	für Arbeitnehmer (Sonstige-VL)	-21	-21	-18	-18	-18	-19
5082000	für Arbeitnehmer	-953	0	0	0	0	0
5090000	Pauschalierte Lohnsteuer	-27	0	0	0	0	0
5099998	Summe Personalaufwendungen	-19.420	-15.151	-17.287	-17.452	-17.625	-17.804
<b>E 10</b>	<b>-Aufwendungen für Sach- und Dienstleistungen</b>	<b>-6.949</b>	<b>-9.750</b>	<b>-11.100</b>	<b>-9.100</b>	<b>-9.100</b>	<b>-9.100</b>
5222000	Strom (soweit nicht Heizung)	-2.331	-2.000	-2.000	-2.000	-2.000	-2.000
5223000	Wasser / Abwasser	-1.216	-1.350	-1.250	-1.250	-1.250	-1.250
5231100	Unterhaltung Grundstücke	-1.770	-1.600	-1.450	-1.450	-1.450	-1.450
5233800	Straßen, Wege, Plätze und Verkehrslenkungsanlagen	0	-1.500	-1.000	-1.000	-1.000	-1.000
5235100	Fahrzeuge (Wartung/Instandsetzung)	0	-100	-100	-100	-100	-100
5236000	Unterhalt.v.Masch.u.techn.Anlagen	0	-100	-100	-100	-100	-100
5238000	Geringw.Geräte, Ausstattungs-u.sonst.Gebr.Gegenst.	-950	-700	-3.350	-1.350	-1.350	-1.350
5247000	Sonstige Verbrauchsmittel	-34	-1.400	-1.050	-1.050	-1.050	-1.050
5249000	Sonst. Aufwendungen für Sachleistungen	-648	-500	-500	-500	-500	-500
5292000	Sonst. Aufw. für Dienstleistungen	0	-500	-300	-300	-300	-300
<b>E 11</b>	<b>Abschreibungen</b>	<b>-723</b>	<b>-723</b>	<b>-723</b>	<b>-723</b>	<b>-723</b>	<b>-723</b>
5371000	Afa Kunstgegenstände	-201	-201	-201	-201	-201	-201
5382000	Afa Maschinen u. techn. Anlagen	-523	-523	-523	-523	-523	-523
<b>E 14</b>	<b>-Sonstige laufende Aufwendungen</b>	<b>-1.694</b>	<b>-4.200</b>	<b>-3.150</b>	<b>-3.150</b>	<b>-3.150</b>	<b>-3.150</b>
5636000	Öffentlichkeitsarbeit	-200	-1.500	-500	-500	-500	-500

Haushaltsplan der Stadt Unkel 2023/2024

**Teilergebnishaushalt Produkt 2811 Förderung von Einrichtungen**

Stadt Unkel

Nr.	Bezeichnung	Ergebnis 2021	Ansatz 2022	Ansatz 2023	Ansatz 2024	Plan 2025	Plan 2026
5639000	Sonstiges	-1.343	-2.300	-2.300	-2.300	-2.300	-2.300
5641100	Versicherungsbeiträge -Gebäudeversicherung-	-57	-100	-70	-70	-70	-70
5641400	Unfallversicherungen	-26	-50	-30	-30	-30	-30
5642000	Beitr. zu Wirtschaftsverb.,Berufsvertr. u.Vereinen	-25	-120	-125	-125	-125	-125
5682000	Kraftfahrzeugsteuer	-44	-130	-125	-125	-125	-125
<b>5999998</b>	<b>SUMME A U F W E N D U N G E N</b>	<b>-28.786</b>	<b>-29.824</b>	<b>-32.260</b>	<b>-30.425</b>	<b>-30.598</b>	<b>-30.777</b>
<b>E 23</b>	<b>JAHRESERGEBNIS (Jahresüberschuss/Jahresfehlbetrag)</b>	<b>-23.712</b>	<b>-24.073</b>	<b>-26.869</b>	<b>-25.034</b>	<b>-25.207</b>	<b>-25.386</b>
<b>E 23</b>	<b>JAHRESERGEBNIS nach Veränd. des SoPos a.d. komm. Finanzausgleich</b>	<b>-23.712</b>	<b>-24.073</b>	<b>-26.869</b>	<b>-25.034</b>	<b>-25.207</b>	<b>-25.386</b>

**Erläuterungen**

**Erläuterungen zu Sachkonto 5238000**

**HH-Jahr 2023**

**KTR 281103**

2.000 €: Weihnachtsbeleuchtung

**Teilfinanzhaushalt Produkt 2811 Förderung von Einrichtungen**

Stadt Unkel

Nr.	Bezeichnung	Ergebnis 2021	Ansatz 2022	Ansatz 2023	Ansatz 2024	Plan 2025	Plan 2026
<b>F 02</b>	<b>+Zuwendungen, allgemeine Umlagen und sonstige Transfereinzahlungen</b>	<b>1.288</b>	<b>1.450</b>	<b>1.000</b>	<b>1.000</b>	<b>1.000</b>	<b>1.000</b>
6144600	Zuw. u. Zusch. lfd. Zwecke Sparkasse	960	1.200	1.000	1.000	1.000	1.000
6145000	Zuw. u. Zusch. lfd. Zwecke priv. Bereich	0	250	0	0	0	0
6149000	Zuw. u. Zusch. lfs. Zwecke Sonstige	328	0	0	0	0	0
<b>F 05</b>	<b>+Privatrechtliche Leistungsentgelte</b>	<b>0</b>	<b>600</b>	<b>690</b>	<b>690</b>	<b>690</b>	<b>690</b>
6412000	Mieten und Pachten	0	600	690	690	690	690
<b>F 06</b>	<b>+Kostenerstattungen und Kostenumlagen</b>	<b>259</b>	<b>3.500</b>	<b>3.500</b>	<b>3.500</b>	<b>3.500</b>	<b>3.500</b>
6425000	vom privaten Bereich	55	500	0	0	0	0
6429000	von Sonst.	204	3.000	3.500	3.500	3.500	3.500
<b>F 08</b>	<b>Summe der laufenden Einzahlungen aus Verwaltungstätigkeit</b>	<b>1.547</b>	<b>5.550</b>	<b>5.190</b>	<b>5.190</b>	<b>5.190</b>	<b>5.190</b>
<b>F 09</b>	<b>-Personal- und Versorgungsauszahlungen</b>	<b>-18.467</b>	<b>-15.151</b>	<b>-17.287</b>	<b>-17.452</b>	<b>-17.625</b>	<b>-17.804</b>
7022100	Vergütungen tariflich Beschäftigte	-14.102	-11.574	-13.292	-13.425	-13.559	-13.695
7022200	Leistungszulagen Arbeitnehmer	-249	-209	-271	-266	-268	-271
7032000	für tariflich Beschäftigte	-1.111	-897	-1.014	-1.024	-1.034	-1.045
7042000	für tariflich Beschäftigte	-2.956	-2.450	-2.692	-2.719	-2.746	-2.774
7062900	für Arbeitnehmer (Sonstige-VL)	-21	-21	-18	-18	-18	-19
7090000	Pauschalierte Lohnsteuer	-27	0	0	0	0	0
<b>F 10</b>	<b>-Auszahlungen für Sach- und Dienstleistungen</b>	<b>-6.570</b>	<b>-9.750</b>	<b>-11.100</b>	<b>-9.100</b>	<b>-9.100</b>	<b>-9.100</b>
7222000	Strom (soweit nicht Heizung)	-1.389	-2.000	-2.000	-2.000	-2.000	-2.000
7223000	Wasser/Abwasser	-1.300	-1.350	-1.250	-1.250	-1.250	-1.250
7231100	Unterhaltung Grundstücke	-1.770	-1.600	-1.450	-1.450	-1.450	-1.450
7233800	Straßen, Wege, Plätze u. Verkehrslenkungsanlagen	-594	-1.500	-1.000	-1.000	-1.000	-1.000
7235100	Fahrzeuge (Wartung/Instandsetzung)	0	-100	-100	-100	-100	-100
7236000	Unterhaltung von Maschinen und techn. Anlagen	0	-100	-100	-100	-100	-100
7238000	Geringw.Geräte, Ausstattungs-u.sonst.Gebr.Gegenst.	-950	-700	-3.350	-1.350	-1.350	-1.350
7247000	Sonstige Verbrauchsmittel	-34	-1.400	-1.050	-1.050	-1.050	-1.050
7249000	Sonst. Auszahlungen für Sachleistungen	-534	-500	-500	-500	-500	-500

Haushaltsplan der Stadt Unkel 2023/2024

Teilfinanzhaushalt Produkt 2811 Förderung von Einrichtungen							
Stadt Unkel							
Nr.	Bezeichnung	Ergebnis 2021	Ansatz 2022	Ansatz 2023	Ansatz 2024	Plan 2025	Plan 2026
7292000	Sonst. Auszahlungen für Dienstleistungen	0	-500	-300	-300	-300	-300
<b>F 14</b>	<b>-Sonstige laufende Auszahlungen</b>	<b>-1.694</b>	<b>-4.200</b>	<b>-3.150</b>	<b>-3.150</b>	<b>-3.150</b>	<b>-3.150</b>
7636000	Öffentlichkeitsarbeit	-200	-1.500	-500	-500	-500	-500
7639000	Sonstige	-1.343	-2.300	-2.300	-2.300	-2.300	-2.300
7641100	Gebäudeversicherung	-57	-100	-70	-70	-70	-70
7641400	Unfallversicherung	-26	-50	-30	-30	-30	-30
7642000	Beitr. zu Wirtschaftsverb.,Berufsvertr. u.Vereinen	-25	-120	-125	-125	-125	-125
7682000	Kraftfahrzeugsteuer	-44	-130	-125	-125	-125	-125
<b>F 15</b>	<b>Summe der laufenden Auszahlungen aus Verwaltungstätigkeit</b>	<b>-26.731</b>	<b>-29.101</b>	<b>-31.537</b>	<b>-29.702</b>	<b>-29.875</b>	<b>-30.054</b>
<b>F 16</b>	<b>Saldo der laufenden Ein- und Auszahlungen aus Verwaltungstätigkeit</b>	<b>-25.185</b>	<b>-23.551</b>	<b>-26.347</b>	<b>-24.512</b>	<b>-24.685</b>	<b>-24.864</b>
<b>F 20</b>	<b>Saldo der ordentlichen Ein- und Auszahlungen</b>	<b>-25.185</b>	<b>-23.551</b>	<b>-26.347</b>	<b>-24.512</b>	<b>-24.685</b>	<b>-24.864</b>
<b>F 23</b>	<b>Saldo der ordentlichen und außerordentlichen Ein- und Auszahlungen</b>	<b>-25.185</b>	<b>-23.551</b>	<b>-26.347</b>	<b>-24.512</b>	<b>-24.685</b>	<b>-24.864</b>
<b>F 29</b>	<b>-Auszahlungen für Sachanlagen</b>	<b>0</b>	<b>0</b>	<b>-7.000</b>	<b>0</b>	<b>0</b>	<b>0</b>
7856000	Auszahlungen Fahrzeuge, Maschinen, techn. Anl.	0	0	-7.000	0	0	0
<b>F 32</b>	<b>Summe der Auszahlungen aus Investitionstätigkeit</b>	<b>0</b>	<b>0</b>	<b>-7.000</b>	<b>0</b>	<b>0</b>	<b>0</b>
<b>F 33</b>	<b>Saldo der Ein- und Auszahlungen aus Investitionstätigkeit</b>	<b>0</b>	<b>0</b>	<b>-7.000</b>	<b>0</b>	<b>0</b>	<b>0</b>
<b>F 34</b>	<b>Finanzmittelüberschuss/-fehlbetrag</b>	<b>-25.185</b>	<b>-23.551</b>	<b>-33.347</b>	<b>-24.512</b>	<b>-24.685</b>	<b>-24.864</b>
<b>F 44</b>	<b>nachrichtlich: AUSGLEICH FINANZHAUSHALT</b>	<b>-25.185</b>	<b>-23.551</b>	<b>-26.347</b>	<b>-24.512</b>	<b>-24.685</b>	<b>-24.864</b>

Investitionen Produkt 2811 Förderung von Einrichtungen						
Stadt Unkel						
Nr. Bezeichnung	Jahres- ergebnis 2021	Ansatz 2022	Ansatz 2023	Ansatz 2024	Finanzplan 2025	Finanzplan 2026
73-20-001 Anschaffungen für Heimat- und Brauchtumsfeste			-7.000			
F 29 Auszahlungen für Sachanlagen			7.000			
			-7.000			

## Haushaltsplan der Stadt Unkel 2023/2024

### Produktbeschreibung Produkt 2813 Partnerschaften

Stadt Unkel

<b>Produktbereich</b>	28	Heimat- und sonstige Kulturpflege
<b>Produktgruppe</b>	281	Heimat- und sonstige Kulturpflege
<b>Produkt</b>	2813	Partnerschaften

**Verantwortliche Organisationseinheit** Stadtbürgermeister

**Zugeh. Kostenträger** 281300 Städtepartnerschaft

### Teilergebnishaushalt Produkt 2813 Partnerschaften

Stadt Unkel

Nr.	Bezeichnung	Ergebnis 2021	Ansatz 2022	Ansatz 2023	Ansatz 2024	Plan 2025	Plan 2026
<b>E 02</b>	<b>+Zuwendungen, allgemeine Umlagen und sonstige Transfererträge</b>	<b>0</b>	<b>250</b>	<b>0</b>	<b>0</b>	<b>0</b>	<b>0</b>
4149000	Sonstige Zuweisungen Zuschüsse lfd.Zwecke	0	250	0	0	0	0
<b>E 08</b>	<b>Summe der laufenden Erträge aus Verwaltungstätigkeit</b>	<b>0</b>	<b>250</b>	<b>0</b>	<b>0</b>	<b>0</b>	<b>0</b>
<b>4999998</b>	<b>SUMME E R T R Ä G E</b>	<b>0</b>	<b>250</b>	<b>0</b>	<b>0</b>	<b>0</b>	<b>0</b>
<b>E 14</b>	<b>-Sonstige laufende Aufwendungen</b>	<b>-344</b>	<b>-850</b>	<b>-1.500</b>	<b>-1.000</b>	<b>-1.000</b>	<b>-1.000</b>
5639000	Sonstiges	-344	-300	-800	-300	-300	-300
5699000	Sonstiges (Aufw. f. Sitzungen)	0	-550	-700	-700	-700	-700
<b>5999998</b>	<b>SUMME A U F W E N D U N G E N</b>	<b>-344</b>	<b>-850</b>	<b>-1.500</b>	<b>-1.000</b>	<b>-1.000</b>	<b>-1.000</b>
<b>E 23</b>	<b>JAHRESERGEBNIS (Jahresüberschuss/Jahresfehlbetrag)</b>	<b>-344</b>	<b>-600</b>	<b>-1.500</b>	<b>-1.000</b>	<b>-1.000</b>	<b>-1.000</b>
<b>E 23</b>	<b>J A H R E S E R G E B N I S nach Veränd. des SoPos a.d. komm. Finanzausgleich</b>	<b>-344</b>	<b>-600</b>	<b>-1.500</b>	<b>-1.000</b>	<b>-1.000</b>	<b>-1.000</b>

### Teilfinanzhaushalt Produkt 2813 Partnerschaften

Stadt Unkel

Nr.	Bezeichnung	Ergebnis 2021	Ansatz 2022	Ansatz 2023	Ansatz 2024	Plan 2025	Plan 2026
<b>F 02</b>	<b>+Zuwendungen, allgemeine Umlagen und sonstige Transfererträge</b>	<b>0</b>	<b>250</b>	<b>0</b>	<b>0</b>	<b>0</b>	<b>0</b>
6149000	Zuw. u. Zusch. lfs. Zwecke Sonstige	0	250	0	0	0	0
<b>F 08</b>	<b>Summe der laufenden Einzahlungen aus Verwaltungstätigkeit</b>	<b>0</b>	<b>250</b>	<b>0</b>	<b>0</b>	<b>0</b>	<b>0</b>
<b>F 14</b>	<b>-Sonstige laufende Auszahlungen</b>	<b>-344</b>	<b>-850</b>	<b>-1.500</b>	<b>-1.000</b>	<b>-1.000</b>	<b>-1.000</b>
7639000	Sonstige	-344	-300	-800	-300	-300	-300
7699000	Sonstige (Aufw. f. Sitzungen)	0	-550	-700	-700	-700	-700
<b>F 15</b>	<b>Summe der laufenden Auszahlungen aus Verwaltungstätigkeit</b>	<b>-344</b>	<b>-850</b>	<b>-1.500</b>	<b>-1.000</b>	<b>-1.000</b>	<b>-1.000</b>
<b>F 16</b>	<b>Saldo der laufenden Ein- und Auszahlungen aus Verwaltungstätigkeit</b>	<b>-344</b>	<b>-600</b>	<b>-1.500</b>	<b>-1.000</b>	<b>-1.000</b>	<b>-1.000</b>
<b>F 20</b>	<b>Saldo der ordentlichen Ein- und Auszahlungen</b>	<b>-344</b>	<b>-600</b>	<b>-1.500</b>	<b>-1.000</b>	<b>-1.000</b>	<b>-1.000</b>
<b>F 23</b>	<b>Saldo der ordentlichen und außerordentlichen Ein- und Auszahlungen</b>	<b>-344</b>	<b>-600</b>	<b>-1.500</b>	<b>-1.000</b>	<b>-1.000</b>	<b>-1.000</b>
<b>F 34</b>	<b>Finanzmittelüberschuss/-fehlbetrag</b>	<b>-344</b>	<b>-600</b>	<b>-1.500</b>	<b>-1.000</b>	<b>-1.000</b>	<b>-1.000</b>
<b>F 44</b>	<b>nachrichtlich: AUSGLEICH FINANZHAUSHALT</b>	<b>-344</b>	<b>-600</b>	<b>-1.500</b>	<b>-1.000</b>	<b>-1.000</b>	<b>-1.000</b>

## Haushaltsplan der Stadt Unkel 2023/2024

<b>Produktbeschreibung Produkt 2910 Förderung von Kirchengemeinden und sonstigen Religionsgemeinschaften</b>	
Stadt Unkel	
<b>Produktbereich</b>	29 Förderung von Kirchengemeinden und sonstigen Religionsgemeinschaften
<b>Produktgruppe</b>	291 Förderung von Kirchengemeinden und sonstigen Religionsgemeinschaften
<b>Produkt</b>	2910 Förderung von Kirchengemeinden und sonstigen Religionsgemeinschaften
<b>Verantwortliche Organisationseinheit</b>	Stadtbürgermeister
<b>Zugeh. Kostenträger</b>	291001 Erfüllung von Verpflichtungen an die Kirchengemeinde

<b>Teilergebnishaushalt Produkt 2910 Förderung von Kirchengemeinden und sonstigen Religionsgemeinschaften</b>	
Stadt Unkel	

Nr.	Bezeichnung	Ergebnis 2021	Ansatz 2022	Ansatz 2023	Ansatz 2024	Plan 2025	Plan 2026
E 06	<b>+Kostenerstattungen und Kostenumlagen</b>	7	0	0	0	0	0
E 08	<b>Summe der laufenden Erträge aus Verwaltungstätigkeit</b>	7	0	0	0	0	0
4999998	<b>SUMME E R T R Ä G E</b>	7	0	0	0	0	0
E 10	<b>-Aufwendungen für Sach- und Dienstleistungen</b>	-84	-100	-90	-90	-90	-90
5222000	Strom (soweit nicht Heizung)	-84	-100	-90	-90	-90	-90
E 14	<b>-Sonstige laufende Aufwendungen</b>	-1.327	-1.200	-1.950	-1.950	-1.950	-1.950
5641100	Versicherungsbeiträge -Gebäudeversicherung-	-1.327	-1.200	-1.950	-1.950	-1.950	-1.950
5999998	<b>SUMME A U F W E N D U N G E N</b>	-1.410	-1.300	-2.040	-2.040	-2.040	-2.040
E 23	<b>JAHRESERGEBNIS</b> (Jahresüberschuss/Jahresfehlbetrag)	-1.404	-1.300	-2.040	-2.040	-2.040	-2.040
E 23	<b>JAHRESERGEBNIS nach Veränd. des SoPos a.d. komm. Finanzausgleich</b>	-1.404	-1.300	-2.040	-2.040	-2.040	-2.040

<b>Teilfinanzhaushalt Produkt 2910 Förderung von Kirchengemeinden und sonstigen Religionsgemeinschaften</b>	
Stadt Unkel	

Nr.	Bezeichnung	Ergebnis 2021	Ansatz 2022	Ansatz 2023	Ansatz 2024	Plan 2025	Plan 2026
F 06	<b>+Kostenerstattungen und Kostenumlagen</b>	7	0	0	0	0	0
6425000	vom privaten Bereich	7	0	0	0	0	0
F 08	<b>Summe der laufenden Einzahlungen aus Verwaltungstätigkeit</b>	7	0	0	0	0	0
F 10	<b>-Auszahlungen für Sach- und Dienstleistungen</b>	-84	-100	-90	-90	-90	-90
7222000	Strom (soweit nicht Heizung)	-84	-100	-90	-90	-90	-90
F 14	<b>-Sonstige laufende Auszahlungen</b>	-1.327	-1.200	-1.950	-1.950	-1.950	-1.950
7641100	Gebäudeversicherung	-1.327	-1.200	-1.950	-1.950	-1.950	-1.950
F 15	<b>Summe der laufenden Auszahlungen aus Verwaltungstätigkeit</b>	-1.411	-1.300	-2.040	-2.040	-2.040	-2.040
F 16	<b>Saldo der laufenden Ein- und Auszahlungen aus Verwaltungstätigkeit</b>	-1.404	-1.300	-2.040	-2.040	-2.040	-2.040
F 20	<b>Saldo der ordentlichen Ein- und Auszahlungen</b>	-1.404	-1.300	-2.040	-2.040	-2.040	-2.040
F 23	<b>Saldo der ordentlichen und außerordentlichen Ein- und Auszahlungen</b>	-1.404	-1.300	-2.040	-2.040	-2.040	-2.040
F 34	<b>Finanzmittelüberschuss/-fehlbetrag</b>	-1.404	-1.300	-2.040	-2.040	-2.040	-2.040
F 44	<b>nachrichtlich: A U S G L E I C H F I N A N Z H A U S H A L T</b>	-1.404	-1.300	-2.040	-2.040	-2.040	-2.040

## Haushaltsplan der Stadt Unkel 2023/2024

<b>Produktbeschreibung Produkt 3652 Kindertagesstätten, Kindergärten</b>							
Stadt Unkel							
<b>Produktbereich</b>	36	Kinder,- Jugend- und Familienhilfe					
<b>Produktgruppe</b>	365	Tageseinrichtungen für Kinder					
<b>Produkt</b>	3652	Kindertagesstätten, Kindergärten					
<b>Verantwortliche Organisationseinheit</b>	Stadtbürgermeister						
<b>Zugeh. Kostenträger</b>	365230 Marienkindergarten Stadt Unkel 365231 Sprachförderung Marienkindergarten Stadt Unkel 365232 Personalkostenanteil Stadt Unkel am katholischen Kindergarten 365270 Kindergarten Unkel -neu-						
<b>Teilergebnishaushalt Produkt 3652 Kindertagesstätten, Kindergärten</b>							
Stadt Unkel							
Nr.	Bezeichnung	Ergebnis 2021	Ansatz 2022	Ansatz 2023	Ansatz 2024	Plan 2025	Plan 2026
<b>E 02</b>	<b>+Zuwendungen, allgemeine Umlagen und sonstige Transfererträge</b>	<b>1.006.037</b>	<b>865.713</b>	<b>975.576</b>	<b>988.197</b>	<b>997.643</b>	<b>1.007.229</b>
4132000	Sonstige allgemeine Zuweisung vom Land	1.000	0	0	0	0	0
4144200	Zuweisungen Zuschüsse lfd.Zwecke Land	3.286	0	500	500	500	500
4144300	Zuweisungen Zuschüsse lfd.Zwecke Gem. u. Gem.verbä	982.313	852.819	962.507	975.263	984.844	994.521
4144600	Zuweisungen Zuschüsse lfd.Zwecke Sparkasse	500	0	0	0	0	0
4151000	Erträge a.d. Auflösung v. SoPo's aus Zuwendungen	18.939	12.894	12.569	12.434	12.299	12.208
<b>E 05</b>	<b>+Privatrechtliche Leistungsentgelte</b>	<b>2.236</b>	<b>15.280</b>	<b>12.280</b>	<b>12.280</b>	<b>12.280</b>	<b>12.280</b>
4412000	Mieten und Pachten	278	280	280	280	280	280
4413000	Elternbeiträge Kindertagesstätten	1.958	15.000	12.000	12.000	12.000	12.000
<b>E 06</b>	<b>+Kostenerstattungen und Kostenumlagen</b>	<b>35.217</b>	<b>0</b>	<b>3.000</b>	<b>3.000</b>	<b>3.000</b>	<b>3.000</b>
4424900	com sonstigen öffentlichen Bereich	7.296	0	3.000	3.000	3.000	3.000
4429000	von Sonstigen	7.747	0	0	0	0	0
<b>E 07</b>	<b>+Sonstige laufende Erträge</b>	<b>12.893</b>	<b>0</b>	<b>0</b>	<b>0</b>	<b>0</b>	<b>0</b>
4661400	Ertr. aus der Auflösung von Rückstellungen	12.893	0	0	0	0	0
<b>E 08</b>	<b>Summe der laufenden Erträge aus Verwaltungstätigkeit</b>	<b>1.056.383</b>	<b>880.993</b>	<b>990.856</b>	<b>1.003.477</b>	<b>1.012.923</b>	<b>1.022.509</b>
<b>4999998</b>	<b>SUMME E R T R Ä G E</b>	<b>1.056.383</b>	<b>880.993</b>	<b>990.856</b>	<b>1.003.477</b>	<b>1.012.923</b>	<b>1.022.509</b>
<b>E 09</b>	<b>Personal - und Versorgungsaufwendungen</b>	<b>-908.163</b>	<b>-976.670</b>	<b>-1.112.184</b>	<b>-1.127.190</b>	<b>-1.138.465</b>	<b>-1.149.849</b>
5022100	Vergütungen tariflich Beschäftigte	-673.898	-749.180	-852.415	-860.939	-869.549	-878.244
5022200	Leistungszulagen tariflich Beschäftigte	-11.964	-12.486	-13.032	-17.048	-17.219	-17.391
5032000	für tariflich Beschäftigte	-53.558	-56.188	-65.230	-65.882	-66.541	-67.207
5042000	für tariflich Beschäftigte	-143.150	-156.079	-180.047	-181.847	-183.666	-185.503
5062000	für Arbeitnehmer	-36	-156	-730	-737	-745	-752
5062900	für Arbeitnehmer (Sonstige-VL)	-465	-531	-335	-338	-342	-345
5082000	für Arbeitnehmer	-25.093	0	0	0	0	0
5090000	Pauschalierte Lohnsteuer	1	-2.050	-395	-399	-403	-407
5099998	Summe Personalaufwendungen	-908.163	-976.670	-1.112.184	-1.127.190	-1.138.465	-1.149.849
<b>E 10</b>	<b>-Aufwendungen für Sach- und Dienstleistungen</b>	<b>-293.064</b>	<b>-258.100</b>	<b>-378.300</b>	<b>-373.300</b>	<b>-373.300</b>	<b>-373.300</b>
5221000	Heizung / Gas	-4.567	-4.800	-12.000	-12.000	-12.000	-12.000
5222000	Strom (soweit nicht Heizung)	-4.592	-4.800	-14.500	-14.500	-14.500	-14.500
5223000	Wasser / Abwasser	-4.367	-5.000	-4.500	-4.500	-4.500	-4.500
5224000	Abfall	-2.670	-2.700	-3.200	-3.200	-3.200	-3.200
5231100	Unterhaltung Grundstücke	-1.259	-1.000	-1.000	-1.000	-1.000	-1.000
5231300	Unterhaltung Gebäude einschl. d. Bestandteile	-8.930	-10.000	-13.000	-10.000	-10.000	-10.000
5232300	Bewirtschaftung der Gebäude einschl. der Bestandte	-23.422	-23.000	-26.000	-26.000	-26.000	-26.000
5236000	Unterhalt.v.Masch.u.techn.Anlagen	-783	-800	-500	-500	-500	-500
5237000	Unterh. der Betriebs- u. Geschäftsausstattung	-257	-750	-1.000	-1.000	-1.000	-1.000
5238000	Geringw.Geräte, Ausstattungs-u.sonst.Gebr.Gegenst.	-1.708	-750	-4.000	-2.000	-2.000	-2.000
5242000	Essenskosten	-8.268	0	-8.600	-8.600	-8.600	-8.600

## Haushaltsplan der Stadt Unkel 2023/2024

<b>Teilergebnishaushalt Produkt 3652 Kindertagesstätten, Kindergärten</b>							
Stadt Unkel							
Nr.	Bezeichnung	Ergebnis 2021	Ansatz 2022	Ansatz 2023	Ansatz 2024	Plan 2025	Plan 2026
5243000	Aufwand Sprachförderung	-4.136	-5.500	0	0	0	0
5247000	Sonstige Verbrauchsmittel	-3.535	-7.000	-5.000	-5.000	-5.000	-5.000
5254300	Kostenerstatt. an Gemeinden u. Gemeindeverbände	-53.577	-62.000	-50.000	-50.000	-50.000	-50.000
5255000	Kostenerstattung an sonstigen privaten Bereich	-170.994	-130.000	-235.000	-235.000	-235.000	-235.000
<b>E 11</b>	<b>Abschreibungen</b>	<b>-47.339</b>	<b>-38.557</b>	<b>-37.674</b>	<b>-37.247</b>	<b>-36.648</b>	<b>-35.460</b>
5321000	Abschr.a.Konzess., Lizenzen u.a. Schutzrechte	-49	-49	-44	0	0	0
5342000	Afa Grundstücke mit soziale Einrichtungen	-28.574	-29.840	-28.574	-28.574	-28.573	-28.320
5358000	Abschreibungen a.Straßen,Wege,Plätze,VL-Anl.	-4.622	-2.991	-2.991	-2.991	-2.991	-2.788
5383310	Afa GWG Geringwertige Wirtschaftsgüter	-3.258	0	0	0	0	0
5385000	Afa Betriebs- und Geschäftsausstattung	-10.684	-5.525	-5.913	-5.530	-4.932	-4.215
5386000	Afa Nutzpflanzungen und Nutztiere	-152	-152	-152	-152	-152	-138
<b>E 14</b>	<b>-Sonstige laufende Aufwendungen</b>	<b>-12.964</b>	<b>-18.780</b>	<b>-22.535</b>	<b>-22.535</b>	<b>-22.535</b>	<b>-22.535</b>
5612000	Aufwand für Aus- und Fortbildung, Umschulung	-2.421	-7.000	-7.000	-7.000	-7.000	-7.000
5613000	Auf.f.Übern.Reisek. f. Dienstr. und Dienstgänge	0	-500	-200	-200	-200	-200
5619000	Sonstige Personalnebenaufwendungen	0	-500	-500	-500	-500	-500
5622000	Leasing	-406	-300	-300	-300	-300	-300
5624000	Datenverarbeitung	-720	-1.000	-2.000	-2.000	-2.000	-2.000
5631000	Büromaterial/Geschäftsausgaben	-2.468	-2.500	-5.000	-5.000	-5.000	-5.000
5632000	Fachliteratur, Zeitschriften	-3.617	-3.500	-3.500	-3.500	-3.500	-3.500
5633000	Porto und Versandkosten	0	-50	-50	-50	-50	-50
5634000	Telefon, Datenübertragungskosten	-768	-700	-750	-750	-750	-750
5634600	Rundfunk- und Fernsehgebühren	-71	-70	-75	-75	-75	-75
5641100	Versicherungsbeiträge -Gebäudeversicherung-	-2.382	-2.550	-3.050	-3.050	-3.050	-3.050
5641900	Sonstige Versicherungen	-85	-85	-85	-85	-85	-85
5642000	Beitr. zu Wirtschaftsverb.,Berufsvertr. u.Vereinen	-25	-25	-25	-25	-25	-25
<b>5999998</b>	<b>SUMME A U F W E N D U N G E N</b>	<b>-1.261.530</b>	<b>-1.292.107</b>	<b>-1.550.693</b>	<b>-1.560.272</b>	<b>-1.570.948</b>	<b>-1.581.144</b>
<b>E 23</b>	<b>JAHRESERGEBNIS</b> <b>(Jahresüberschuss/Jahresfehlbetrag)</b>	<b>-205.147</b>	<b>-411.114</b>	<b>-559.837</b>	<b>-556.795</b>	<b>-558.025</b>	<b>-558.635</b>
<b>E 23</b>	<b>JAHRESERGEBNIS nach Veränd. des SoPos a.d. komm. Finanzausgleich</b>	<b>-205.147</b>	<b>-411.114</b>	<b>-559.837</b>	<b>-556.795</b>	<b>-558.025</b>	<b>-558.635</b>

**Erläuterungen**

**Erläuterungen zu Sachkonto 5231300**

**HH-Jahr 2023**  
**KTR 365230**  
3.000 €: Erstellen eines Brandschutzordners mit dazugehöriger Brandschutzordnung  
10.000 €: Mittel für jährliche Gebäudeunterhaltung

**Erläuterungen zu Sachkonto 5238000**

**HH-Jahr 2023**  
**KTR 365230**  
2.000 €: Laptops, Drucker, Trockner, externe Festplatte  
2.000 €: Mittel für allgemeine Anschaffung von netto unter 1.000 €

**Erläuterungen zu Sachkonto 5242000**

**HH-Jahr 2023 ff.**  
**KTR 365230**  
8.600 €: Ansatz für Lebensmittellieferungen (Frühstück) und Getränkelieferungen

Haushaltsplan der Stadt Unkel 2023/2024

Teilfinanzhaushalt Produkt 3652 Kindertagesstätten, Kindergärten							
Stadt Unkel							
Nr.	Bezeichnung	Ergebnis 2021	Ansatz 2022	Ansatz 2023	Ansatz 2024	Plan 2025	Plan 2026
<b>F 02</b>	<b>+Zuwendungen, allgemeine Umlagen und sonstige Transfereinzahlungen</b>	<b>973.804</b>	<b>852.819</b>	<b>963.007</b>	<b>975.763</b>	<b>985.344</b>	<b>995.021</b>
6132000	Sonst. allg. Zuweisungen Land	1.000	0	0	0	0	0
6144200	Zuw. u. Zusch. lfd. Zwecke Land	800	0	500	500	500	500
6144300	Zuw. u. Zusch. lfd. Zwecke Gem. u. Gem.verbände	971.504	852.819	962.507	975.263	984.844	994.521
6144600	Zuw. u. Zusch. lfd. Zwecke Sparkasse	500	0	0	0	0	0
<b>F 05</b>	<b>+Privatrechtliche Leistungsentgelte</b>	<b>1.953</b>	<b>15.280</b>	<b>12.280</b>	<b>12.280</b>	<b>12.280</b>	<b>12.280</b>
6412000	Mieten und Pachten	278	280	280	280	280	280
6413000	Kindertagesstätten	1.675	15.000	12.000	12.000	12.000	12.000
<b>F 06</b>	<b>+Kostenerstattungen und Kostenumlagen</b>	<b>60.256</b>	<b>0</b>	<b>3.000</b>	<b>3.000</b>	<b>3.000</b>	<b>3.000</b>
6425000	vom privaten Bereich	29.609	0	0	0	0	0
6429000	von Sonst.	5.542	0	0	0	0	0
<b>F 08</b>	<b>Summe der laufenden Einzahlungen aus Verwaltungstätigkeit</b>	<b>1.036.012</b>	<b>868.099</b>	<b>978.287</b>	<b>991.043</b>	<b>1.000.624</b>	<b>1.010.301</b>
<b>F 09</b>	<b>-Personal- und Versorgungsauszahlungen</b>	<b>-883.083</b>	<b>-976.670</b>	<b>-1.112.184</b>	<b>-1.127.190</b>	<b>-1.138.465</b>	<b>-1.149.849</b>
7022100	Vergütungen tariflich Beschäftigte	-673.898	-749.180	-852.415	-860.939	-869.549	-878.244
7022200	Leistungszulagen Arbeitnehmer	-11.964	-12.486	-13.032	-17.048	-17.219	-17.391
7032000	für tariflich Beschäftigte	-53.558	-56.188	-65.230	-65.882	-66.541	-67.207
7042000	für tariflich Beschäftigte	-143.150	-156.079	-180.047	-181.847	-183.666	-185.503
7062000	für Arbeitnehmer	-49	-156	-730	-737	-745	-752
7062900	für Arbeitnehmer (Sonstige-VL)	-465	-531	-335	-338	-342	-345
7090000	Pauschalierte Lohnsteuer	1	-2.050	-395	-399	-403	-407
<b>F 10</b>	<b>-Auszahlungen für Sach- und Dienstleistungen</b>	<b>-311.118</b>	<b>-258.100</b>	<b>-378.300</b>	<b>-373.300</b>	<b>-373.300</b>	<b>-373.300</b>
7221000	Heizung	-3.389	-4.800	-12.000	-12.000	-12.000	-12.000
7222000	Strom (soweit nicht Heizung)	-3.651	-4.800	-14.500	-14.500	-14.500	-14.500
7223000	Wasser/Abwasser	-3.589	-5.000	-4.500	-4.500	-4.500	-4.500
7224000	Abfall	-2.670	-2.700	-3.200	-3.200	-3.200	-3.200
7231100	Unterhaltung Grundstücke	-1.259	-1.000	-1.000	-1.000	-1.000	-1.000
7231300	Unterhaltung Gebäude einschl. d. Bestandteile, die	-8.972	-10.000	-13.000	-10.000	-10.000	-10.000
7232300	Bewirtschaftung der Gebäude einschl. d. Bestandtei	-23.412	-23.000	-26.000	-26.000	-26.000	-26.000
7236000	Unterhaltung von Maschinen und techn. Anlagen	-783	-800	-500	-500	-500	-500
7237000	Unterh. der Betriebs- u. Geschäftsausstattung	-257	-750	-1.000	-1.000	-1.000	-1.000
7238000	Geringw.Geräte, Ausstattungs-u.sonst.Gebr.Gegenst.	-2.063	-750	-4.000	-2.000	-2.000	-2.000
7242000	Essenskosten	-8.027	0	-8.600	-8.600	-8.600	-8.600
7243000	Aufwand Sprachförderung	-4.400	-5.500	0	0	0	0
7247000	Sonstige Verbrauchsmittel	-3.519	-7.000	-5.000	-5.000	-5.000	-5.000
7254300	Kostenerstattungen an Gemeinden	-53.577	-62.000	-50.000	-50.000	-50.000	-50.000
<b>F 14</b>	<b>-Sonstige laufende Auszahlungen</b>	<b>-12.691</b>	<b>-18.780</b>	<b>-22.535</b>	<b>-22.535</b>	<b>-22.535</b>	<b>-22.535</b>
7612000	Auszahlungen für Aus- und Fortbildung, Umschulung	-2.421	-7.000	-7.000	-7.000	-7.000	-7.000
7613000	Ausz.f.übern.Reisek. f. Dienstr. und Dienstgänge	0	-500	-200	-200	-200	-200
7619000	Sonstige Personalnebenauszahlungen	0	-500	-500	-500	-500	-500
7622000	Leasing	-286	-300	-300	-300	-300	-300
7624000	Datenverarbeitung	-1.224	-1.000	-2.000	-2.000	-2.000	-2.000
7631000	Büromaterial	-2.402	-2.500	-5.000	-5.000	-5.000	-5.000
7632000	Fachliteratur, Zeitschriften	-3.073	-3.500	-3.500	-3.500	-3.500	-3.500
7633000	Porto und Versandkosten	0	-50	-50	-50	-50	-50
7634000	Telefon, Datenübertragungskosten	-698	-700	-750	-750	-750	-750
7634600	Rundfunk- und Fernsehgebühren	-70	-70	-75	-75	-75	-75
7641100	Gebäudeversicherung	-2.382	-2.550	-3.050	-3.050	-3.050	-3.050
7641900	Sonstige Versicherung	-85	-85	-85	-85	-85	-85
7642000	Beitr. zu Wirtschaftsverb.,Berufsvertr. u.Vereinen	-50	-25	-25	-25	-25	-25



Haushaltsplan der Stadt Unkel 2023/2024

Teilfinanzhaushalt Produkt 3652 Kindertagesstätten, Kindergärten							
Stadt Unkel							
Nr.	Bezeichnung	Ergebnis 2021	Ansatz 2022	Ansatz 2023	Ansatz 2024	Plan 2025	Plan 2026
F 15	Summe der laufenden Auszahlungen aus Verwaltungstätigkeit	-1.206.892	-1.253.550	-1.513.019	-1.523.025	-1.534.300	-1.545.684
F 16	Saldo der laufenden Ein- und Auszahlungen aus Verwaltungstätigkeit	-170.880	-385.451	-534.732	-531.982	-533.676	-535.383
F 20	Saldo der ordentlichen Ein- und Auszahlungen	-170.880	-385.451	-534.732	-531.982	-533.676	-535.383
F 23	Saldo der ordentlichen und außerordentlichen Ein- und Auszahlungen	-170.880	-385.451	-534.732	-531.982	-533.676	-535.383
F 24	+Einzahlungen aus Investitionszuwendungen	6.812	0	0	0	0	0
6819000	Invest.zuw. vom sonstigen öffentl. Bereich	6.812	0	0	0	0	0
F 27	Summe der Einzahlungen aus Investitionstätigkeit	6.812	0	0	0	0	0
F 29	-Auszahlungen für Sachanlagen	-10.799	-2.500	0	0	0	0
7857100	Auszahl.f.bewegl.Sachen d. AV > 1000 €	-7.451	-2.500	0	0	0	0
7857200	Auszahl.f.bewegl.Sachen d. AV < 1000 €	-3.349	0	0	0	0	0
F 32	Summe der Auszahlungen aus Investitionstätigkeit	-10.799	-2.500	0	0	0	0
F 33	Saldo der Ein- und Auszahlungen aus Investitionstätigkeit	-3.988	-2.500	0	0	0	0
F 34	Finanzmittelüberschuss/-fehlbetrag	-174.868	-387.951	-534.732	-531.982	-533.676	-535.383
F 44	nachrichtlich: A U S G L E I C H F I N A N Z H A U S H A L T	-170.880	-385.451	-534.732	-531.982	-533.676	-535.383

Investitionen Produkt 3652 Kindertagesstätten, Kindergärten						
Stadt Unkel						
Nr. Bezeichnung	Jahres- ergebnis 2021	Ansatz 2022	Ansatz 2023	Ansatz 2024	Finanzplan 2025	Finanzplan 2026
73-08-011 Anschaffung Einrichtung u. Spielgeräte KiGa U.	-3.988	-2.500				
	6.383	2.500				
F 24 Einzahlungen aus Investitionszuwendungen	6.812					
F 29 Auszahlungen für Sachanlagen	-10.799	-2.500				

## Haushaltsplan der Stadt Unkel 2023/2024

<b>Produktbeschreibung Produkt 3660 Einrichtungen der Jugendarbeit</b>							
Stadt Unkel							
<b>Produktbereich</b>	36	Kinder,- Jugend- und Familienhilfe					
<b>Produktgruppe</b>	366	Einrichtungen der Jugendarbeit					
<b>Produkt</b>	3660	Einrichtungen der Jugendarbeit					
<b>Verantwortliche Organisationseinheit</b>	Stadtbürgermeister						
<b>Zugeh. Kostenträger</b>	366001 Spielplätze 366002 Jugendtreff						
<b>Teilergebnishaushalt Produkt 3660 Einrichtungen der Jugendarbeit</b>							
Stadt Unkel							
Nr.	Bezeichnung	Ergebnis 2021	Ansatz 2022	Ansatz 2023	Ansatz 2024	Plan 2025	Plan 2026
<b>E 02</b>	<b>+Zuwendungen, allgemeine Umlagen und sonstige Transfererträge</b>	<b>2.000</b>	<b>0</b>	<b>1.968</b>	<b>1.968</b>	<b>1.968</b>	<b>1.959</b>
4151000	Erträge a.d. Auflösung v. SoPo's aus Zuwendungen	2.000	0	1.968	1.968	1.968	1.959
<b>E 07</b>	<b>+Sonstige laufende Erträge</b>	<b>48.161</b>	<b>0</b>	<b>0</b>	<b>0</b>	<b>0</b>	<b>0</b>
4521000	Aktiviert Personalkosten	47.492	0	0	0	0	0
4661400	Ertr. aus der Auflösung von Rückstellungen	669	0	0	0	0	0
<b>E 08</b>	<b>Summe der laufenden Erträge aus Verwaltungstätigkeit</b>	<b>50.161</b>	<b>0</b>	<b>1.968</b>	<b>1.968</b>	<b>1.968</b>	<b>1.959</b>
<b>4999998</b>	<b>SUMME E R T R Ä G E</b>	<b>50.160</b>	<b>0</b>	<b>1.968</b>	<b>1.968</b>	<b>1.968</b>	<b>1.959</b>
<b>E 09</b>	<b>Personal - und Versorgungsaufwendungen</b>	<b>-16.427</b>	<b>-14.397</b>	<b>-13.290</b>	<b>-13.405</b>	<b>-13.538</b>	<b>-13.674</b>
5022100	Vergütungen tariflich Beschäftigte	-11.928	-11.030	-10.205	-10.307	-10.410	-10.514
5022200	Leistungszulagen tariflich Beschäftigte	-210	-198	-220	-204	-206	-208
5032000	für tariflich Beschäftigte	-940	-853	-785	-793	-801	-809
5042000	für tariflich Beschäftigte	-2.505	-2.289	-2.064	-2.085	-2.105	-2.127
5062900	für Arbeitnehmer (Sonstige-VL)	-16	-21	-16	-16	-16	-16
5082000	für Arbeitnehmer	-808	0	0	0	0	0
5090000	Pauschalierte Lohnsteuer	-21	-6	0	0	0	0
5099998	Summe Personalaufwendungen	-16.427	-14.397	-13.290	-13.405	-13.538	-13.674
<b>E 10</b>	<b>-Aufwendungen für Sach- und Dienstleistungen</b>	<b>-2.863</b>	<b>-2.300</b>	<b>-5.100</b>	<b>-5.100</b>	<b>-5.100</b>	<b>-5.100</b>
5223000	Wasser / Abwasser	-99	-100	-100	-100	-100	-100
5231100	Unterhaltung Grundstücke	-2.765	-2.000	-3.000	-3.000	-3.000	-3.000
5238000	Geringw.Geräte, Ausstattungs-u.sonst.Gebr.Gegenst.	0	-200	-2.000	-2.000	-2.000	-2.000
<b>E 11</b>	<b>Abschreibungen</b>	<b>-4.549</b>	<b>-1.116</b>	<b>-19.924</b>	<b>-19.497</b>	<b>-19.479</b>	<b>-19.257</b>
5331000	Abschreibung auf unbebaute Grundstücke	-38	0	-460	-460	-460	-460
5345000	Afa Grundstücke mit Sportanlagen	-151	-151	-576	-576	-576	-576
5382000	Afa Maschinen u. techn. Anlagen	-197	0	-305	-305	-305	-297
5383310	Afa GWG Geringwertige Wirtschaftsgüter	-514	0	0	0	0	0
5385000	Afa Betriebs- und Geschäftsausstattung	-3.543	-860	-18.478	-18.051	-18.033	-17.818
5386000	Afa Nutzpflanzungen und Nutztiere	-106	-106	-105	-106	-105	-106
<b>E 14</b>	<b>-Sonstige laufende Aufwendungen</b>	<b>-9</b>	<b>0</b>	<b>0</b>	<b>0</b>	<b>0</b>	<b>0</b>
5651000	Verluste a.d.Abgang von Gegenst.d.Anlageverm.	-9	0	0	0	0	0
<b>5999998</b>	<b>SUMME A U F W E N D U N G E N</b>	<b>-23.848</b>	<b>-17.813</b>	<b>-38.314</b>	<b>-38.002</b>	<b>-38.117</b>	<b>-38.031</b>
<b>E 23</b>	<b>JAHRESERGEBNIS (Jahresüberschuss/Jahresfehlbetrag)</b>	<b>26.313</b>	<b>-17.813</b>	<b>-36.346</b>	<b>-36.034</b>	<b>-36.149</b>	<b>-36.072</b>
<b>E 23</b>	<b>JAHRESERGEBNIS nach Veränd. des SoPos a.d. komm. Finanzausgleich</b>	<b>26.313</b>	<b>-17.813</b>	<b>-36.346</b>	<b>-36.034</b>	<b>-36.149</b>	<b>-36.072</b>

Haushaltsplan der Stadt Unkel 2023/2024

Teilfinanzhaushalt Produkt 3660 Einrichtungen der Jugendarbeit							
Stadt Unkel							
Nr.	Bezeichnung	Ergebnis 2021	Ansatz 2022	Ansatz 2023	Ansatz 2024	Plan 2025	Plan 2026
<b>F 09</b>	<b>-Personal- und Versorgungsauszahlungen</b>	<b>-15.620</b>	<b>-14.397</b>	<b>-13.290</b>	<b>-13.405</b>	<b>-13.538</b>	<b>-13.674</b>
7022100	Vergütungen tariflich Beschäftigte	-11.928	-11.030	-10.205	-10.307	-10.410	-10.514
7022200	Leistungszulagen Arbeitnehmer	-210	-198	-220	-204	-206	-208
7032000	für tariflich Beschäftigte	-940	-853	-785	-793	-801	-809
7042000	für tariflich Beschäftigte	-2.505	-2.289	-2.064	-2.085	-2.105	-2.127
7062900	für Arbeitnehmer (Sonstige-VL)	-16	-21	-16	-16	-16	-16
7090000	Pauschalierte Lohnsteuer	-21	-6	0	0	0	0
<b>F 10</b>	<b>-Auszahlungen für Sach- und Dienstleistungen</b>	<b>-2.863</b>	<b>-2.300</b>	<b>-5.100</b>	<b>-5.100</b>	<b>-5.100</b>	<b>-5.100</b>
7223000	Wasser/Abwasser	-99	-100	-100	-100	-100	-100
7231100	Unterhaltung Grundstücke	-2.765	-2.000	-3.000	-3.000	-3.000	-3.000
7238000	Geringw.Geräte, Ausstattungs-u.sonst.Gebr.Gegenst.	0	-200	-2.000	-2.000	-2.000	-2.000
<b>F 15</b>	<b>Summe der laufenden Auszahlungen aus Verwaltungstätigkeit</b>	<b>-18.483</b>	<b>-16.697</b>	<b>-18.390</b>	<b>-18.505</b>	<b>-18.638</b>	<b>-18.774</b>
<b>F 16</b>	<b>Saldo der laufenden Ein- und Auszahlungen aus Verwaltungstätigkeit</b>	<b>-18.483</b>	<b>-16.697</b>	<b>-18.390</b>	<b>-18.505</b>	<b>-18.638</b>	<b>-18.774</b>
<b>F 20</b>	<b>Saldo der ordentlichen Ein- und Auszahlungen</b>	<b>-18.483</b>	<b>-16.697</b>	<b>-18.390</b>	<b>-18.505</b>	<b>-18.638</b>	<b>-18.774</b>
<b>F 23</b>	<b>Saldo der ordentlichen und außerordentlichen Ein- und Auszahlungen</b>	<b>-18.483</b>	<b>-16.697</b>	<b>-18.390</b>	<b>-18.505</b>	<b>-18.638</b>	<b>-18.774</b>
<b>F 29</b>	<b>-Auszahlungen für Sachanlagen</b>	<b>-119.945</b>	<b>-7.000</b>	<b>0</b>	<b>0</b>	<b>0</b>	<b>0</b>
7856000	Auszahlungen Fahrzeuge, Maschinen, techn. Anl.	-2.042	0	0	0	0	0
7857100	Auszahl.f.bewegl.Sachen d. AV > 1000 €	-7.149	-7.000	0	0	0	0
7857200	Auszahl.f.bewegl.Sachen d. AV < 1000 €	-514	0	0	0	0	0
7859300	Ausz. für Baumaßnahmen	-110.240	0	0	0	0	0
7859399	Ausz. für Baumaßnahmen	-110.240	0	0	0	0	0
<b>F 32</b>	<b>Summe der Auszahlungen aus Investitionstätigkeit</b>	<b>-119.945</b>	<b>-7.000</b>	<b>0</b>	<b>0</b>	<b>0</b>	<b>0</b>
<b>F 33</b>	<b>Saldo der Ein- und Auszahlungen aus Investitionstätigkeit</b>	<b>-119.945</b>	<b>-7.000</b>	<b>0</b>	<b>0</b>	<b>0</b>	<b>0</b>
<b>F 34</b>	<b>Finanzmittelüberschuss/-fehlbetrag</b>	<b>-138.428</b>	<b>-23.697</b>	<b>-18.390</b>	<b>-18.505</b>	<b>-18.638</b>	<b>-18.774</b>
<b>F 44</b>	<b>nachrichtlich: AUSGLEICH FINANZHAUSHALT</b>	<b>-18.483</b>	<b>-16.697</b>	<b>-18.390</b>	<b>-18.505</b>	<b>-18.638</b>	<b>-18.774</b>

Investitionen Produkt 3660 Einrichtungen der Jugendarbeit						
Stadt Unkel						
Nr. Bezeichnung	Jahres-ergebnis 2021	Ansatz 2022	Ansatz 2023	Ansatz 2024	Finanzplan 2025	Finanzplan 2026
73-08-009 Anschaffungen für öffentl. Spielplätze		-7.000				
F 29 Auszahlungen für Sachanlagen		7.000				
		-7.000				
73-20-004 Ilse Bagel-Park	-119.945					
	144.548					
F 29 Auszahlungen für Sachanlagen	-119.945					

## Haushaltsplan der Stadt Unkel 2023/2024

### Produktbeschreibung Produkt 4121 Kommunale Gesundheitseinrichtungen

Stadt Unkel

<b>Produktbereich</b>	41	Gesundheitsdienste
<b>Produktgruppe</b>	412	Gesundheitseinrichtungen
<b>Produkt</b>	4121	Kommunale Gesundheitseinrichtungen

**Verantwortliche Organisationseinheit** Stadtbürgermeister

**Zugeh. Kostenträger** 412101 Mitgliedschaft Lebenshilfe

### Teilergebnishaushalt Produkt 4121 Kommunale Gesundheitseinrichtungen

Stadt Unkel

Nr.	Bezeichnung	Ergebnis 2021	Ansatz 2022	Ansatz 2023	Ansatz 2024	Plan 2025	Plan 2026
<b>E 14</b>	<b>-Sonstige laufende Aufwendungen</b>	<b>-160</b>	<b>-160</b>	<b>-160</b>	<b>-160</b>	<b>-160</b>	<b>-160</b>
5642000	Beitr. zu Wirtschaftsverb.,Berufsvertr. u.Vereinen	-160	-160	-160	-160	-160	-160
<b>5999998</b>	<b>SUMME A U F W E N D U N G E N</b>	<b>-160</b>	<b>-160</b>	<b>-160</b>	<b>-160</b>	<b>-160</b>	<b>-160</b>
<b>E 23</b>	<b>JAHRESERGEBNIS (Jahresüberschuss/Jahresfehlbetrag)</b>	<b>-160</b>	<b>-160</b>	<b>-160</b>	<b>-160</b>	<b>-160</b>	<b>-160</b>
<b>E 23</b>	<b>JAHRESERGEBNIS nach Veränd. des SoPos a.d. komm. Finanzausgleich</b>	<b>-160</b>	<b>-160</b>	<b>-160</b>	<b>-160</b>	<b>-160</b>	<b>-160</b>

### Teilfinanzhaushalt Produkt 4121 Kommunale Gesundheitseinrichtungen

Stadt Unkel

Nr.	Bezeichnung	Ergebnis 2021	Ansatz 2022	Ansatz 2023	Ansatz 2024	Plan 2025	Plan 2026
<b>F 14</b>	<b>-Sonstige laufende Auszahlungen</b>	<b>-160</b>	<b>-160</b>	<b>-160</b>	<b>-160</b>	<b>-160</b>	<b>-160</b>
7642000	Beitr. zu Wirtschaftsverb.,Berufsvertr. u.Vereinen	-160	-160	-160	-160	-160	-160
<b>F 15</b>	<b>Summe der laufenden Auszahlungen aus Verwaltungstätigkeit</b>	<b>-160</b>	<b>-160</b>	<b>-160</b>	<b>-160</b>	<b>-160</b>	<b>-160</b>
<b>F 16</b>	<b>Saldo der laufenden Ein- und Auszahlungen aus Verwaltungstätigkeit</b>	<b>-160</b>	<b>-160</b>	<b>-160</b>	<b>-160</b>	<b>-160</b>	<b>-160</b>
<b>F 20</b>	<b>Saldo der ordentlichen Ein- und Auszahlungen</b>	<b>-160</b>	<b>-160</b>	<b>-160</b>	<b>-160</b>	<b>-160</b>	<b>-160</b>
<b>F 23</b>	<b>Saldo der ordentlichen und außerordentlichen Ein-und Auszahlungen</b>	<b>-160</b>	<b>-160</b>	<b>-160</b>	<b>-160</b>	<b>-160</b>	<b>-160</b>
<b>F 34</b>	<b>Finanzmittelüberschuss/-fehlbetrag</b>	<b>-160</b>	<b>-160</b>	<b>-160</b>	<b>-160</b>	<b>-160</b>	<b>-160</b>
<b>F 44</b>	<b>nachrichtlich: A U S G L E I C H F I N A N Z H A U S H A L T</b>	<b>-160</b>	<b>-160</b>	<b>-160</b>	<b>-160</b>	<b>-160</b>	<b>-160</b>

## Haushaltsplan der Stadt Unkel 2023/2024

<b>Produktbeschreibung Produkt 4241 Kommunale Sportstätten und Bäder</b>							
Stadt Unkel							
<b>Produktbereich</b>	42		Sportförderung				
<b>Produktgruppe</b>	424		Sportstätten und Bäder				
<b>Produkt</b>	4241		Kommunale Sportstätten und Bäder				
<b>Verantwortliche Organisationseinheit</b>	Stadtbürgermeister						
<b>Zugeh. Kostenträger</b>	424101 Sportplatz 424102 Turn- und Sporthalle 424103 Hallenbad 424105 Kanuheim 424107 Bürgerpark (ehem. Freibad)						
<b>Teilergebnishaushalt Produkt 4241 Kommunale Sportstätten und Bäder</b>							
Stadt Unkel							
Nr.	Bezeichnung	Ergebnis 2021	Ansatz 2022	Ansatz 2023	Ansatz 2024	Plan 2025	Plan 2026
<b>E 02</b>	<b>+Zuwendungen, allgemeine Umlagen und sonstige Transfererträge</b>	<b>28.423</b>	<b>26.191</b>	<b>25.511</b>	<b>25.511</b>	<b>25.511</b>	<b>25.511</b>
4151000	Erträge a.d. Auflösung v. SoPo's aus Zuwendungen	28.423	26.191	25.511	25.511	25.511	25.511
<b>E 05</b>	<b>+Privatrechtliche Leistungsentgelte</b>	<b>0</b>	<b>2.825</b>	<b>825</b>	<b>825</b>	<b>825</b>	<b>825</b>
4412000	Mieten und Pachten	0	2.825	825	825	825	825
<b>E 06</b>	<b>+Kostenerstattungen und Kostenumlagen</b>	<b>785</b>	<b>750</b>	<b>650</b>	<b>650</b>	<b>650</b>	<b>650</b>
4429000	von Sonstigen	600	750	650	650	650	650
<b>E 07</b>	<b>+Sonstige laufende Erträge</b>	<b>47</b>	<b>0</b>	<b>0</b>	<b>0</b>	<b>0</b>	<b>0</b>
4661400	Ertr. aus der Auflösung von Rückstellungen	47	0	0	0	0	0
<b>E 08</b>	<b>Summe der laufenden Erträge aus Verwaltungstätigkeit</b>	<b>29.255</b>	<b>29.766</b>	<b>26.986</b>	<b>26.986</b>	<b>26.986</b>	<b>26.986</b>
<b>4999998</b>	<b>SUMME E R T R Ä G E</b>	<b>29.255</b>	<b>29.766</b>	<b>26.986</b>	<b>26.986</b>	<b>26.986</b>	<b>26.986</b>
<b>E 09</b>	<b>Personal - und Versorgungsaufwendungen</b>	<b>-1.265</b>	<b>-3.186</b>	<b>-953</b>	<b>-960</b>	<b>-970</b>	<b>-979</b>
5022100	Vergütungen tariflich Beschäftigte	-931	-2.825	-732	-739	-747	-754
5022200	Leistungszulagen tariflich Beschäftigte	-17	-10	-17	-15	-15	-15
5032000	für tariflich Beschäftigte	-73	-93	-56	-57	-57	-58
5042000	für tariflich Beschäftigte	-194	-254	-148	-149	-151	-152
5062900	für Arbeitnehmer (Sonstige-VL)	-1	-4	0	0	0	0
5082000	für Arbeitnehmer	-46	0	0	0	0	0
5090000	Pauschalierte Lohnsteuer	-2	0	0	0	0	0
5099998	Summe Personalaufwendungen	-1.265	-3.186	-953	-960	-970	-979
<b>E 10</b>	<b>-Aufwendungen für Sach- und Dienstleistungen</b>	<b>-165.349</b>	<b>-148.259</b>	<b>-190.619</b>	<b>-140.619</b>	<b>-140.619</b>	<b>-140.619</b>
5221000	Heizung / Gas	-4.590	-5.800	-6.000	-6.000	-6.000	-6.000
5222000	Strom (soweit nicht Heizung)	-3.644	-5.800	-5.000	-5.000	-5.000	-5.000
5223000	Wasser / Abwasser	-10.897	-15.800	-11.300	-11.300	-11.300	-11.300
5224000	Abfall	0	-200	0	0	0	0
5231100	Unterhaltung Grundstücke	-40.360	-18.000	-12.000	-12.000	-12.000	-12.000
5231300	Unterhaltung Gebäude einschl. d. Bestandteile	-19.989	-15.000	-67.000	-17.000	-17.000	-17.000
5232100	Bewirtschaftung der Grundstücke	-3.419	-3.419	-3.419	-3.419	-3.419	-3.419
5232300	Bewirtschaftung der Gebäude einschl. der Bestandte	-7.672	-10.000	-10.000	-10.000	-10.000	-10.000
5236000	Unterhalt.v.Masch.u.techn.Anlagen	-1.084	-1.500	-1.200	-1.200	-1.200	-1.200
5237000	Unterh. der Betriebs- u. Geschäftsausstattung	-320	-1.000	-1.000	-1.000	-1.000	-1.000
5238000	Geringw.Geräte, Ausstattungs-u.sonst.Gebr.Gegenst.	0	-900	-1.500	-1.500	-1.500	-1.500
5247000	Sonstige Verbrauchsmittel	0	-200	-100	-100	-100	-100
5254300	Kostenerstatt. an Gemeinden u. Gemeindeverbände	-73.374	-70.640	-72.100	-72.100	-72.100	-72.100
<b>E 11</b>	<b>Abschreibungen</b>	<b>-75.584</b>	<b>-70.344</b>	<b>-70.906</b>	<b>-70.906</b>	<b>-70.877</b>	<b>-70.083</b>
5345000	Afa Grundstücke mit Sportanlagen	-66.636	-66.636	-66.636	-66.636	-66.633	-65.863
5349000	Afa Grundstücke mit sonstigen Gebäuden	-762	-762	-762	-762	-762	-762
5358000	Abschreibungen a.Straßen,Wege,Plätze,VL-Anl.	-316	-222	-222	-222	-222	-222

## Haushaltsplan der Stadt Unkel 2023/2024

<b>Teilergebnishaushalt Produkt 4241 Kommunale Sportstätten und Bäder</b>							
Stadt Unkel							
Nr.	Bezeichnung	Ergebnis 2021	Ansatz 2022	Ansatz 2023	Ansatz 2024	Plan 2025	Plan 2026
5371000	Afa Kunstgegenstände	-2.177	-362	0	0	0	0
5382000	Afa Maschinen u. techn. Anlagen	-2.169	-1.821	-1.821	-1.821	-1.821	-1.821
5383000	Afa Betriebsvorrichtungen	-1.055	0	0	0	0	0
5383310	Afa GWG Geringwertige Wirtschaftsgüter	-747	0	0	0	0	0
5385000	Afa Betriebs- und Geschäftsausstattung	-1.722	-541	-1.464	-1.464	-1.439	-1.415
<b>E 14</b>	<b>-Sonstige laufende Aufwendungen</b>	<b>-2.068</b>	<b>-2.280</b>	<b>-2.650</b>	<b>-2.650</b>	<b>-2.650</b>	<b>-2.650</b>
5641100	Versicherungsbeiträge -Gebäudeversicherung-	-2.068	-2.280	-2.650	-2.650	-2.650	-2.650
<b>5999998</b>	<b>SUMME AUFWENDUNGEN</b>	<b>-244.266</b>	<b>-224.069</b>	<b>-265.128</b>	<b>-215.135</b>	<b>-215.116</b>	<b>-214.331</b>
<b>E 23</b>	<b>JAHRESERGEBNIS (Jahresüberschuss/Jahresfehlbetrag)</b>	<b>-215.011</b>	<b>-194.303</b>	<b>-238.142</b>	<b>-188.149</b>	<b>-188.130</b>	<b>-187.345</b>
<b>E 23</b>	<b>JAHRESERGEBNIS nach Veränd. des SoPos a.d. komm. Finanzausgleich</b>	<b>-215.011</b>	<b>-194.303</b>	<b>-238.142</b>	<b>-188.149</b>	<b>-188.130</b>	<b>-187.345</b>

### Erläuterungen

#### Erläuterungen zu Sachkonto 5231300

##### HH-Jahr 2023

##### KTR 424102

15.000 €: Mittel für jährliche Gebäudeunterhaltung

50.000 €: Umrüstung der Beleuchtung auf LED-Technik

### Teilfinanzhaushalt Produkt 4241 Kommunale Sportstätten und Bäder

Stadt Unkel

Nr.	Bezeichnung	Ergebnis 2021	Ansatz 2022	Ansatz 2023	Ansatz 2024	Plan 2025	Plan 2026
<b>F 05</b>	<b>+Privatrechtliche Leistungsentgelte</b>	<b>0</b>	<b>2.825</b>	<b>825</b>	<b>825</b>	<b>825</b>	<b>825</b>
6412000	Mieten und Pachten	0	2.825	825	825	825	825
<b>F 06</b>	<b>+Kostenerstattungen und Kostenumlagen</b>	<b>785</b>	<b>750</b>	<b>650</b>	<b>650</b>	<b>650</b>	<b>650</b>
6425000	vom privaten Bereich	185	0	0	0	0	0
6429000	von Sonst.	600	750	650	650	650	650
<b>F 08</b>	<b>Summe der laufenden Einzahlungen aus Verwaltungstätigkeit</b>	<b>785</b>	<b>3.575</b>	<b>1.475</b>	<b>1.475</b>	<b>1.475</b>	<b>1.475</b>
<b>F 09</b>	<b>-Personal- und Versorgungsauszahlungen</b>	<b>-1.219</b>	<b>-3.186</b>	<b>-953</b>	<b>-960</b>	<b>-970</b>	<b>-979</b>
7022100	Vergütungen tariflich Beschäftigte	-931	-2.825	-732	-739	-747	-754
7022200	Leistungszulagen Arbeitnehmer	-17	-10	-17	-15	-15	-15
7032000	für tariflich Beschäftigte	-73	-93	-56	-57	-57	-58
7042000	für tariflich Beschäftigte	-194	-254	-148	-149	-151	-152
7062900	für Arbeitnehmer (Sonstige-VL)	-1	-4	0	0	0	0
7090000	Pauschalierte Lohnsteuer	-2	0	0	0	0	0
<b>F 10</b>	<b>-Auszahlungen für Sach- und Dienstleistungen</b>	<b>-162.090</b>	<b>-148.259</b>	<b>-190.619</b>	<b>-140.619</b>	<b>-140.619</b>	<b>-140.619</b>
7221000	Heizung	-4.590	-5.800	-6.000	-6.000	-6.000	-6.000
7222000	Strom (soweit nicht Heizung)	-1.154	-5.800	-5.000	-5.000	-5.000	-5.000
7223000	Wasser/Abwasser	-10.394	-15.800	-11.300	-11.300	-11.300	-11.300
7224000	Abfall	0	-200	0	0	0	0
7231100	Unterhaltung Grundstücke	-40.360	-18.000	-12.000	-12.000	-12.000	-12.000
7231300	Unterhaltung Gebäude einschl. d. Bestandteile, die	-19.989	-15.000	-67.000	-17.000	-17.000	-17.000
7232100	Bewirtschaftung der Grundstücke	-3.419	-3.419	-3.419	-3.419	-3.419	-3.419
7232300	Bewirtschaftung der Gebäude einschl. d. Bestandtei	-7.672	-10.000	-10.000	-10.000	-10.000	-10.000
7236000	Unterhaltung von Maschinen und techn. Anlagen	-1.084	-1.500	-1.200	-1.200	-1.200	-1.200
7237000	Unterh. der Betriebs- u. Geschäftsausstattung	-55	-1.000	-1.000	-1.000	-1.000	-1.000
7238000	Geringw.Geräte, Ausstattungs-u.sonst.Gebr.Gegenst.	0	-900	-1.500	-1.500	-1.500	-1.500

## Haushaltsplan der Stadt Unkel 2023/2024

<b>Teilfinanzhaushalt Produkt 4241 Kommunale Sportstätten und Bäder</b>							
Stadt Unkel							
Nr.	Bezeichnung	Ergebnis 2021	Ansatz 2022	Ansatz 2023	Ansatz 2024	Plan 2025	Plan 2026
7247000	Sonstige Verbrauchsmittel	0	-200	-100	-100	-100	-100
7254300	Kostenerstattungen an Gemeinden	-73.374	-70.640	-72.100	-72.100	-72.100	-72.100
<b>F 14</b>	<b>-Sonstige laufende Auszahlungen</b>	<b>-2.068</b>	<b>-2.280</b>	<b>-2.650</b>	<b>-2.650</b>	<b>-2.650</b>	<b>-2.650</b>
7641100	Gebäudeversicherung	-2.068	-2.280	-2.650	-2.650	-2.650	-2.650
<b>F 15</b>	<b>Summe der laufenden Auszahlungen aus Verwaltungstätigkeit</b>	<b>-165.378</b>	<b>-153.725</b>	<b>-194.222</b>	<b>-144.229</b>	<b>-144.239</b>	<b>-144.248</b>
<b>F 16</b>	<b>Saldo der laufenden Ein- und Auszahlungen aus Verwaltungstätigkeit</b>	<b>-164.592</b>	<b>-150.150</b>	<b>-192.747</b>	<b>-142.754</b>	<b>-142.764</b>	<b>-142.773</b>
<b>F 20</b>	<b>Saldo der ordentlichen Ein- und Auszahlungen</b>	<b>-164.592</b>	<b>-150.150</b>	<b>-192.747</b>	<b>-142.754</b>	<b>-142.764</b>	<b>-142.773</b>
<b>F 23</b>	<b>Saldo der ordentlichen und außerordentlichen Ein- und Auszahlungen</b>	<b>-164.592</b>	<b>-150.150</b>	<b>-192.747</b>	<b>-142.754</b>	<b>-142.764</b>	<b>-142.773</b>
<b>F 24</b>	<b>+Einzahlungen aus Investitionszuwendungen</b>	<b>2.370</b>	<b>0</b>	<b>0</b>	<b>0</b>	<b>0</b>	<b>0</b>
6819000	Invest.zuw. vom sonstigen öffentl. Bereich	2.370	0	0	0	0	0
<b>F 27</b>	<b>Summe der Einzahlungen aus Investitionstätigkeit</b>	<b>2.370</b>	<b>0</b>	<b>0</b>	<b>0</b>	<b>0</b>	<b>0</b>
<b>F 33</b>	<b>Saldo der Ein- und Auszahlungen aus Investitionstätigkeit</b>	<b>2.370</b>	<b>0</b>	<b>0</b>	<b>0</b>	<b>0</b>	<b>0</b>
<b>F 34</b>	<b>Finanzmittelüberschuss/-fehlbetrag</b>	<b>-162.222</b>	<b>-150.150</b>	<b>-192.747</b>	<b>-142.754</b>	<b>-142.764</b>	<b>-142.773</b>
F 41E	Einzahlungen aus durchlaufenden Geldern	135	0	0	0	0	0
6991000	Durchlaufende Gelder	135	0	0	0	0	0
<b>F 41</b>	<b>Saldo der durchlaufenden Gelder</b>	<b>135</b>	<b>0</b>	<b>0</b>	<b>0</b>	<b>0</b>	<b>0</b>
<b>F 42</b>	<b>Verwendung Finanzmittelüberschuss/Deckung Finanzmittelfehlbetrag</b>	<b>135</b>	<b>0</b>	<b>0</b>	<b>0</b>	<b>0</b>	<b>0</b>
<b>F 44</b>	<b>nachrichtlich: AUSGLEICH FINANZHAUSHALT</b>	<b>-164.592</b>	<b>-150.150</b>	<b>-192.747</b>	<b>-142.754</b>	<b>-142.764</b>	<b>-142.773</b>

## Haushaltsplan der Stadt Unkel 2023/2024

### Produktbeschreibung Produkt 5110 Ortsbauplanung (Bebauungspläne)

Stadt Unkel

<b>Produktbereich</b>	51	Räumliche Planung und Entwicklung
<b>Produktgruppe</b>	511	Räumliche Planungs- und Entwicklungsmaßnahmen
<b>Produkt</b>	5110	Ortsbauplanung (Bebauungspläne)

**Verantwortliche Organisationseinheit** Stadtbürgermeister

**Zugeh. Kostenträger** 511001 Städtebauliche Planung - Bebauungspläne

### Teilergebnishaushalt Produkt 5110 Ortsbauplanung (Bebauungspläne)

Stadt Unkel

Nr.	Bezeichnung	Ergebnis 2021	Ansatz 2022	Ansatz 2023	Ansatz 2024	Plan 2025	Plan 2026
<b>E 14</b>	<b>-Sonstige laufende Aufwendungen</b>	<b>-6.822</b>	<b>-10.000</b>	<b>-10.000</b>	<b>-10.000</b>	<b>-10.000</b>	<b>-10.000</b>
5625000	Sachverständigen-, Gerichts- und ähnl. a.w.	-2.175	0	0	0	0	0
5625500	Aufwendungen für die Erstellung von Bebauungspläne	-4.647	-10.000	-10.000	-10.000	-10.000	-10.000
<b>5999998</b>	<b>SUMME AUFWENDUNGEN</b>	<b>-6.822</b>	<b>-10.000</b>	<b>-10.000</b>	<b>-10.000</b>	<b>-10.000</b>	<b>-10.000</b>
<b>E 23</b>	<b>JAHRESERGEBNIS (Jahresüberschuss/Jahresfehlbetrag)</b>	<b>-6.822</b>	<b>-10.000</b>	<b>-10.000</b>	<b>-10.000</b>	<b>-10.000</b>	<b>-10.000</b>
<b>E 23</b>	<b>JAHRESERGEBNIS nach Veränd. des SoPos a.d. komm. Finanzausgleich</b>	<b>-6.822</b>	<b>-10.000</b>	<b>-10.000</b>	<b>-10.000</b>	<b>-10.000</b>	<b>-10.000</b>

### Teilfinanzhaushalt Produkt 5110 Ortsbauplanung (Bebauungspläne)

Stadt Unkel

Nr.	Bezeichnung	Ergebnis 2021	Ansatz 2022	Ansatz 2023	Ansatz 2024	Plan 2025	Plan 2026
<b>F 14</b>	<b>-Sonstige laufende Auszahlungen</b>	<b>-6.822</b>	<b>-10.000</b>	<b>-10.000</b>	<b>-10.000</b>	<b>-10.000</b>	<b>-10.000</b>
7625000	Sachverständigen-, Gerichts- und ähnl. Auszahl.	-2.175	0	0	0	0	0
7625500	Auszahlungen für die Erstellung von Bebauungspläne	-4.647	-10.000	-10.000	-10.000	-10.000	-10.000
<b>F 15</b>	<b>Summe der laufenden Auszahlungen aus Verwaltungstätigkeit</b>	<b>-6.822</b>	<b>-10.000</b>	<b>-10.000</b>	<b>-10.000</b>	<b>-10.000</b>	<b>-10.000</b>
<b>F 16</b>	<b>Saldo der laufenden Ein- und Auszahlungen aus Verwaltungstätigkeit</b>	<b>-6.822</b>	<b>-10.000</b>	<b>-10.000</b>	<b>-10.000</b>	<b>-10.000</b>	<b>-10.000</b>
<b>F 20</b>	<b>Saldo der ordentlichen Ein- und Auszahlungen</b>	<b>-6.822</b>	<b>-10.000</b>	<b>-10.000</b>	<b>-10.000</b>	<b>-10.000</b>	<b>-10.000</b>
<b>F 23</b>	<b>Saldo der ordentlichen und außerordentlichen Ein- und Auszahlungen</b>	<b>-6.822</b>	<b>-10.000</b>	<b>-10.000</b>	<b>-10.000</b>	<b>-10.000</b>	<b>-10.000</b>
<b>F 34</b>	<b>Finanzmittelüberschuss/-fehlbetrag</b>	<b>-6.822</b>	<b>-10.000</b>	<b>-10.000</b>	<b>-10.000</b>	<b>-10.000</b>	<b>-10.000</b>
<b>F 44</b>	<b>nachrichtlich: AUSGLEICH FINANZHAUSHALT</b>	<b>-6.822</b>	<b>-10.000</b>	<b>-10.000</b>	<b>-10.000</b>	<b>-10.000</b>	<b>-10.000</b>



## Haushaltsplan der Stadt Unkel 2023/2024

<b>Produktbeschreibung Produkt 5113 Dorferneuerung, Städtebauförderung</b>							
Stadt Unkel							
<b>Produktbereich</b>	51	Räumliche Planung und Entwicklung					
<b>Produktgruppe</b>	511	Räumliche Planungs- und Entwicklungsmaßnahmen					
<b>Produkt</b>	5113	Dorferneuerung, Städtebauförderung					
<b>Verantwortliche Organisationseinheit</b>	Stadtbürgermeister						
<b>Zugeh. Kostenträger</b>	511303 Stadtkernsanierung						
<b>Teilergebnishaushalt Produkt 5113 Dorferneuerung, Städtebauförderung</b>							
Stadt Unkel							
Nr.	Bezeichnung	Ergebnis 2021	Ansatz 2022	Ansatz 2023	Ansatz 2024	Plan 2025	Plan 2026
<b>E 02</b>	<b>+Zuwendungen, allgemeine Umlagen und sonstige Transfererträge</b>	<b>32.032</b>	<b>138.750</b>	<b>48.750</b>	<b>48.750</b>	<b>0</b>	<b>0</b>
4144200	Zuweisungen Zuschüsse lfd.Zwecke Land	32.032	138.750	48.750	48.750	0	0
<b>E 04</b>	<b>+Öffentlich-rechtliche Leistungsentgelte</b>	<b>7.851</b>	<b>7.851</b>	<b>7.851</b>	<b>7.851</b>	<b>7.851</b>	<b>7.851</b>
4371000	Erträge a. d. Auflösung v. Sopo f. Beiträge u. ä.	7.851	7.851	7.851	7.851	7.851	7.851
<b>E 08</b>	<b>Summe der laufenden Erträge aus Verwaltungstätigkeit</b>	<b>39.883</b>	<b>146.601</b>	<b>56.601</b>	<b>56.601</b>	<b>7.851</b>	<b>7.851</b>
<b>4999998</b>	<b>SUMME E R T R Ä G E</b>	<b>39.882</b>	<b>146.601</b>	<b>56.601</b>	<b>56.601</b>	<b>7.851</b>	<b>7.851</b>
<b>E 12</b>	<b>-Zuwendungen, Umlagen und sonstige Transferaufwendungen</b>	<b>-215.852</b>	<b>-185.000</b>	<b>-55.000</b>	<b>-55.000</b>	<b>-1.000</b>	<b>-1.000</b>
5419000	Sonstige	-215.852	-185.000	-55.000	-55.000	-1.000	-1.000
<b>E 14</b>	<b>-Sonstige laufende Aufwendungen</b>	<b>-5.352</b>	<b>-10.000</b>	<b>-10.000</b>	<b>-10.000</b>	<b>-10.000</b>	<b>-10.000</b>
5629000	Sonst.a.w.f..r die Inanspruchn.v. R.+Diensten	-5.352	-10.000	-10.000	-10.000	-10.000	-10.000
<b>5999998</b>	<b>SUMME A U F W E N D U N G E N</b>	<b>-221.204</b>	<b>-195.000</b>	<b>-65.000</b>	<b>-65.000</b>	<b>-11.000</b>	<b>-11.000</b>
<b>E 23</b>	<b>JAHRESERGEBNIS (Jahresüberschuss/Jahresfehlbetrag)</b>	<b>-181.321</b>	<b>-48.399</b>	<b>-8.399</b>	<b>-8.399</b>	<b>-3.149</b>	<b>-3.149</b>
<b>E 23</b>	<b>JAHRESERGEBNIS nach Veränd. des SoPos a.d. komm. Finanzausgleich</b>	<b>-181.321</b>	<b>-48.399</b>	<b>-8.399</b>	<b>-8.399</b>	<b>-3.149</b>	<b>-3.149</b>
<b>Teilfinanzhaushalt Produkt 5113 Dorferneuerung, Städtebauförderung</b>							
Stadt Unkel							
Nr.	Bezeichnung	Ergebnis 2021	Ansatz 2022	Ansatz 2023	Ansatz 2024	Plan 2025	Plan 2026
<b>F 02</b>	<b>+Zuwendungen, allgemeine Umlagen und sonstige Transfereinzahlungen</b>	<b>32.032</b>	<b>138.750</b>	<b>48.750</b>	<b>48.750</b>	<b>0</b>	<b>0</b>
6144200	Zuw. u. Zusch. lfd. Zwecke Land	32.032	138.750	48.750	48.750	0	0
<b>F 08</b>	<b>Summe der laufenden Einzahlungen aus Verwaltungstätigkeit</b>	<b>32.032</b>	<b>138.750</b>	<b>48.750</b>	<b>48.750</b>	<b>0</b>	<b>0</b>
<b>F 12</b>	<b>-Zuwendungen, Umlagen und sonstige Transferauszahlungen</b>	<b>-215.852</b>	<b>-185.000</b>	<b>-55.000</b>	<b>-55.000</b>	<b>-1.000</b>	<b>-1.000</b>
7419000	Zuweisungen und Zuschüsse lfd. Zwecke an Sonstige	-215.852	-185.000	-55.000	-55.000	-1.000	-1.000
<b>F 14</b>	<b>-Sonstige laufende Auszahlungen</b>	<b>-5.352</b>	<b>-10.000</b>	<b>-10.000</b>	<b>-10.000</b>	<b>-10.000</b>	<b>-10.000</b>
7629000	Sonst.Ausz.für die Inanspruchn.v. R.+Diensten	-5.352	-10.000	-10.000	-10.000	-10.000	-10.000
<b>F 15</b>	<b>Summe der laufenden Auszahlungen aus Verwaltungstätigkeit</b>	<b>-221.204</b>	<b>-195.000</b>	<b>-65.000</b>	<b>-65.000</b>	<b>-11.000</b>	<b>-11.000</b>
<b>F 16</b>	<b>Saldo der laufenden Ein- und Auszahlungen aus Verwaltungstätigkeit</b>	<b>-189.173</b>	<b>-56.250</b>	<b>-16.250</b>	<b>-16.250</b>	<b>-11.000</b>	<b>-11.000</b>
<b>F 20</b>	<b>Saldo der ordentlichen Ein- und Auszahlungen</b>	<b>-189.173</b>	<b>-56.250</b>	<b>-16.250</b>	<b>-16.250</b>	<b>-11.000</b>	<b>-11.000</b>
<b>F 23</b>	<b>Saldo der ordentlichen und außerordentlichen Ein- und Auszahlungen</b>	<b>-189.173</b>	<b>-56.250</b>	<b>-16.250</b>	<b>-16.250</b>	<b>-11.000</b>	<b>-11.000</b>
<b>F 24</b>	<b>+Einzahlungen aus Investitionszuwendungen</b>	<b>0</b>	<b>37.500</b>	<b>0</b>	<b>75.000</b>	<b>0</b>	<b>0</b>
6814200	Invest.zuwend. vom Land	0	37.500	0	75.000	0	0
<b>F 27</b>	<b>Summe der Einzahlungen aus Investitionstätigkeit</b>	<b>0</b>	<b>37.500</b>	<b>0</b>	<b>75.000</b>	<b>0</b>	<b>0</b>

Haushaltsplan der Stadt Unkel 2023/2024

<b>Teilfinanzhaushalt Produkt 5113 Dorferneuerung, Städtebauförderung</b>							
Stadt Unkel							
Nr.	Bezeichnung	Ergebnis 2021	Ansatz 2022	Ansatz 2023	Ansatz 2024	Plan 2025	Plan 2026
<b>F 29</b>	<b>-Auszahlungen für Sachanlagen</b>	0	-50.000	0	-100.000	0	0
7859300	Ausz. für Baumaßnahmen	0	-50.000	0	-100.000	0	0
7859399	Ausz. für Baumaßnahmen	0	-50.000	0	-100.000	0	0
<b>F 32</b>	<b>Summe der Auszahlungen aus Investitionstätigkeit</b>	0	-50.000	0	-100.000	0	0
<b>F 33</b>	<b>Saldo der Ein- und Auszahlungen aus Investitionstätigkeit</b>	0	-12.500	0	-25.000	0	0
<b>F 34</b>	<b>Finanzmittelüberschuss/-fehlbetrag</b>	-189.173	-68.750	-16.250	-41.250	-11.000	-11.000
<b>F 44</b>	<b>nachrichtlich: AUSGLEICH FINANZHAUSHALT</b>	-189.173	-56.250	-16.250	-16.250	-11.000	-11.000

<b>Investitionen Produkt 5113 Dorferneuerung, Städtebauförderung</b>						
Stadt Unkel						
Nr. Bezeichnung	Jahres- ergebnis 2021	Ansatz 2022	Ansatz 2023	Ansatz 2024	Finanzplan 2025	Finanzplan 2026
73-17-001 Erneuerung Teilabschnitt Rheinpromenade		-12.500		-25.000		
		12.500		25.000		
F 24 Einzahlungen aus Investitionszuwendungen		37.500		75.000		
F 29 Auszahlungen für Sachanlagen		-50.000		-100.000		

## Haushaltsplan der Stadt Unkel 2023/2024

### Produktbeschreibung Produkt 5116 Bodenordnung und Liegenschaftskataster

Stadt Unkel

<b>Produktbereich</b>	51	Räumliche Planung und Entwicklung
<b>Produktgruppe</b>	511	Räumliche Planungs- und Entwicklungsmaßnahmen
<b>Produkt</b>	5116	Bodenordnung und Liegenschaftskataster

**Verantwortliche Organisationseinheit** Stadtbürgermeister

**Zugeh. Kostenträger** 511601 Durchführung von Umlegungsverfahren, Grenzregelungen und freiwillige Bodenordnung, sonstige grundstücksbezogene Ordnungsmaßnahmen, Flurbereinigungsverfahren

### Teilergebnishaushalt Produkt 5116 Bodenordnung und Liegenschaftskataster

Stadt Unkel

Nr.	Bezeichnung	Ergebnis 2021	Ansatz 2022	Ansatz 2023	Ansatz 2024	Plan 2025	Plan 2026
<b>E 02</b>	<b>+Zuwendungen, allgemeine Umlagen und sonstige Transfererträge</b>	<b>1.223</b>	<b>1.223</b>	<b>1.223</b>	<b>1.223</b>	<b>1.223</b>	<b>1.223</b>
4159000	Erträge a.d. Auflösung v. sonstigen Sonderposten	1.223	1.223	1.223	1.223	1.223	1.223
<b>E 08</b>	<b>Summe der laufenden Erträge aus Verwaltungstätigkeit</b>	<b>1.223</b>	<b>1.223</b>	<b>1.223</b>	<b>1.223</b>	<b>1.223</b>	<b>1.223</b>
<b>4999998</b>	<b>SUMME E R T R Ä G E</b>	<b>1.223</b>	<b>1.223</b>	<b>1.223</b>	<b>1.223</b>	<b>1.223</b>	<b>1.223</b>
<b>E 23</b>	<b>JAHRESEERGEBNIS (Jahresüberschuss/Jahresfehlbetrag)</b>	<b>1.223</b>	<b>1.223</b>	<b>1.223</b>	<b>1.223</b>	<b>1.223</b>	<b>1.223</b>
<b>E 23</b>	<b>JAHRESEERGEBNIS nach Veränd. des SoPos a.d. komm. Finanzausgleich</b>	<b>1.223</b>	<b>1.223</b>	<b>1.223</b>	<b>1.223</b>	<b>1.223</b>	<b>1.223</b>

## Haushaltsplan der Stadt Unkel 2023/2024

### Produktbeschreibung Produkt 5232 Denkmalpflege

Stadt Unkel

<b>Produktbereich</b>	52	Bauen und Wohnen
<b>Produktgruppe</b>	523	Denkmalschutz- und Pflege
<b>Produkt</b>	5232	Denkmalpflege

**Verantwortliche Organisationseinheit** Stadtbürgermeister

**Zugeh. Kostenträger** 523201 Bauliche Unterhaltung

### Teilergebnishaushalt Produkt 5232 Denkmalpflege

Stadt Unkel

Nr.	Bezeichnung	Ergebnis 2021	Ansatz 2022	Ansatz 2023	Ansatz 2024	Plan 2025	Plan 2026
<b>E 11</b>	<b>Abschreibungen</b>	<b>-368</b>	<b>-368</b>	<b>-368</b>	<b>-368</b>	<b>-368</b>	<b>-368</b>
5371000	Afa Kunstgegenstände	-35	-35	-35	-35	-35	-35
5372000	Afa Kulturdenkmäler	-333	-333	-333	-333	-333	-333
<b>5999998</b>	<b>SUMME A U F W E N D U N G E N</b>	<b>-368</b>	<b>-368</b>	<b>-368</b>	<b>-368</b>	<b>-368</b>	<b>-368</b>
<b>E 23</b>	<b>JAHRESERGEBNIS (Jahresüberschuss/Jahresfehlbetrag)</b>	<b>-368</b>	<b>-368</b>	<b>-368</b>	<b>-368</b>	<b>-368</b>	<b>-368</b>
<b>E 23</b>	<b>J A H R E S E R G E B N I S nach Veränd. des SoPos a.d. komm. Finanzausgleich</b>	<b>-368</b>	<b>-368</b>	<b>-368</b>	<b>-368</b>	<b>-368</b>	<b>-368</b>

## Haushaltsplan der Stadt Unkel 2023/2024

<b>Produktbeschreibung Produkt 5411 Gemeindestraßen</b>							
Stadt Unkel							
<b>Produktbereich</b>	54	Verkehrsflächen und -anlagen, ÖPNV					
<b>Produktgruppe</b>	541	Gemeindestraßen					
<b>Produkt</b>	5411	Gemeindestraßen					
<b>Verantwortliche Organisationseinheit</b>	Stadtbürgermeister						
<b>Zugeh. Kostenträger</b>	541101 Gemeindestraßen 541102 Verkehrsausstattung öffentlicher Verkehrsflächen wie Straßenbeleuchtung, Signalanlagen und Verkehrszeichen 541103 ÖPNV-Anlagen und deren Ausstattung (Haltestellen, Park-, Bike- and Ride-Plätze), Unterhaltung Buswartehäuschen 541105 Brücken, Über- und Unterführungen (Flutbrücke)						
<b>Teilergebnishaushalt Produkt 5411 Gemeindestraßen</b>							
Stadt Unkel							
Nr.	Bezeichnung	Ergebnis 2021	Ansatz 2022	Ansatz 2023	Ansatz 2024	Plan 2025	Plan 2026
<b>E 02</b>	<b>+Zuwendungen, allgemeine Umlagen und sonstige Transfererträge</b>	<b>51.010</b>	<b>26.580</b>	<b>49.044</b>	<b>7.244</b>	<b>7.244</b>	<b>7.244</b>
4144000	Zuweisungen Zuschüsse lfd.Zwecke öffentl. Bereich	26.367	16.802	0	0	0	0
4144200	Zuweisungen Zuschüsse lfd.Zwecke Land	17.578	9.601	41.800	0	0	0
4151000	Erträge a.d. Auflösung v. SoPo's aus Zuwendungen	7.066	177	7.244	7.244	7.244	7.244
<b>E 04</b>	<b>+Öffentlich-rechtliche Leistungsentgelte</b>	<b>117.976</b>	<b>110.304</b>	<b>118.376</b>	<b>118.376</b>	<b>118.376</b>	<b>84.506</b>
4321000	Entgelte f.d. Ben.v.öff. Einr.u.f.wirtsch. Dienstl	75	100	75	75	75	75
4322500	für die Sondernutzung von Straßen	0	400	400	400	400	400
4371000	Erträge a. d. Auflösung v. Sopo f. Beiträge u. ä.	117.901	109.804	117.901	117.901	117.901	84.031
<b>E 06</b>	<b>+Kostenerstattungen und Kostenumlagen</b>	<b>11.752</b>	<b>1.000</b>	<b>3.500</b>	<b>3.500</b>	<b>3.500</b>	<b>3.500</b>
4427000	Kostenersatz für Schadensfälle	0	1.000	0	0	0	0
4427100	Kostenersatz für Schadensfälle v. sonst. priv. Bereich	240	0	1.000	1.000	1.000	1.000
<b>E 07</b>	<b>+Sonstige laufende Erträge</b>	<b>2.098</b>	<b>0</b>	<b>500</b>	<b>500</b>	<b>500</b>	<b>500</b>
4627000	Versicherungserstattungen	776	0	500	500	500	500
4661400	Ertr. aus der Auflösung von Rückstellungen	1.322	0	0	0	0	0
<b>E 08</b>	<b>Summe der laufenden Erträge aus Verwaltungstätigkeit</b>	<b>182.836</b>	<b>137.884</b>	<b>171.420</b>	<b>129.620</b>	<b>129.620</b>	<b>95.750</b>
<b>4999998</b>	<b>SUMME E R T R Ä G E</b>	<b>182.836</b>	<b>137.884</b>	<b>171.420</b>	<b>129.620</b>	<b>129.620</b>	<b>95.750</b>
<b>E 09</b>	<b>Personal - und Versorgungsaufwendungen</b>	<b>-83.630</b>	<b>-72.812</b>	<b>-73.472</b>	<b>-74.020</b>	<b>-74.760</b>	<b>-75.508</b>
5022100	Vergütungen tariflich Beschäftigte	-61.885	-57.481	-56.395	-56.958	-57.528	-58.103
5022200	Leistungszulagen tariflich Beschäftigte	-1.131	-993	-1.300	-1.128	-1.139	-1.151
5032000	für tariflich Beschäftigte	-4.881	-2.143	-4.290	-4.333	-4.376	-4.420
5042000	für tariflich Beschäftigte	-13.052	-12.089	-11.425	-11.539	-11.654	-11.771
5062900	für Arbeitnehmer (Sonstige-VL)	-70	-59	-62	-62	-63	-63
5082000	für Arbeitnehmer	-2.534	0	0	0	0	0
5090000	Pauschalierte Lohnsteuer	-77	-47	0	0	0	0
5099998	Summe Personalaufwendungen	-83.630	-72.812	-73.472	-74.020	-74.760	-75.508
<b>E 10</b>	<b>-Aufwendungen für Sach- und Dienstleistungen</b>	<b>-246.513</b>	<b>-269.456</b>	<b>-417.700</b>	<b>-327.700</b>	<b>-327.700</b>	<b>-327.700</b>
5222000	Strom (soweit nicht Heizung)	-67.190	-78.100	-171.100	-171.100	-171.100	-171.100
5223000	Wasser / Abwasser	-6.277	-6.500	-6.300	-6.300	-6.300	-6.300
5224000	Abfall	-426	-50	-500	-500	-500	-500
5231100	Unterhaltung Grundstücke	-2.090	0	0	0	0	0
5233800	Straßen, Wege, Plätze und Verkehrslenkungsanlagen	-162.766	-176.006	-220.000	-135.000	-135.000	-135.000
5233900	Sonstiges	-6.553	-8.000	-18.000	-13.000	-13.000	-13.000
5238000	Geringw.Geräte, Ausstattungs-u.sonst.Gebr.Gegenst.	-177	-500	-1.500	-1.500	-1.500	-1.500
5247000	Sonstige Verbrauchsmittel	-1.033	-300	-300	-300	-300	-300
<b>E 11</b>	<b>Abschreibungen</b>	<b>-162.185</b>	<b>-146.681</b>	<b>-162.340</b>	<b>-162.189</b>	<b>-161.485</b>	<b>-116.861</b>
5323000	gezahlte Investitionszusch. als Nutzungsberech.	-99	-99	-99	-99	-99	-99
5349000	Afa Grundstücke mit sonstigen Gebäuden	-443	-443	-443	-443	-435	-117

## Haushaltsplan der Stadt Unkel 2023/2024

Teilergebnishaushalt Produkt 5411 Gemeindestraßen							
Stadt Unkel							
Nr.	Bezeichnung	Ergebnis 2021	Ansatz 2022	Ansatz 2023	Ansatz 2024	Plan 2025	Plan 2026
5351000	Abschr.a.Brücken, Tunnel u.ingenieurtechn. anl.	-2.212	-2.212	-2.212	-2.212	-2.212	-2.212
5358000	Abschreibungen a.Straßen,Wege,Plätze,VL-Anl.	-158.187	-143.033	-158.187	-158.186	-157.490	-113.511
5382000	Afa Maschinen u. techn. Anlagen	-1.201	-874	-1.323	-1.173	-1.173	-847
5385000	Afa Betriebs- und Geschäftsausstattung	-24	0	-57	-57	-57	-57
5386000	Afa Nutzpflanzungen und Nutztiere	-18	-18	-18	-18	-18	-18
<b>5999998</b>	<b>SUMME A U F W E N D U N G E N</b>	<b>-492.328</b>	<b>-488.949</b>	<b>-653.512</b>	<b>-563.909</b>	<b>-563.945</b>	<b>-520.069</b>
<b>E 23</b>	<b>JAHRESERGEBNIS (Jahresüberschuss/Jahresfehlbetrag)</b>	<b>-309.492</b>	<b>-351.065</b>	<b>-482.092</b>	<b>-434.289</b>	<b>-434.325</b>	<b>-424.319</b>
<b>E 23</b>	<b>JAHRESERGEBNIS nach Veränd. des SoPos a.d. komm. Finanzausgleich</b>	<b>-309.492</b>	<b>-351.065</b>	<b>-482.092</b>	<b>-434.289</b>	<b>-434.325</b>	<b>-424.319</b>

### Erläuterungen

#### Erläuterungen zu Sachkonto 5233900

<b>HH-Jahr 2023</b> <b>KTR 541102</b> 10.000 €: zusätzliche Mittel für den Austausch von mobilen Beschilderungen (Änderung der RSA)
<b>HH-Jahr 2024 ff.</b> <b>KTR 541102</b> 5.000 €: zusätzliche Mittel für den Austausch von mobilen Beschilderungen (Änderung der RSA)

### Teilfinanzhaushalt Produkt 5411 Gemeindestraßen

Stadt Unkel							
Nr.	Bezeichnung	Ergebnis 2021	Ansatz 2022	Ansatz 2023	Ansatz 2024	Plan 2025	Plan 2026
<b>F 02</b>	<b>+Zuwendungen, allgemeine Umlagen und sonstige Transfereinzahlungen</b>	<b>0</b>	<b>26.403</b>	<b>41.800</b>	<b>0</b>	<b>0</b>	<b>0</b>
6144000	Zuw. u. Zusch. lfd. Zwecke öffentl. Bereich	0	16.802	0	0	0	0
6144200	Zuw. u. Zusch. lfd. Zwecke Land	0	9.601	41.800	0	0	0
<b>F 04</b>	<b>+Öffentlich-rechtliche Leistungsentgelte</b>	<b>0</b>	<b>500</b>	<b>475</b>	<b>475</b>	<b>475</b>	<b>475</b>
6321000	Entgelte f.d.Ben.v.öff.Einr.u.f.wirtsch.Dienstl.	0	100	75	75	75	75
6322500	für die Sondernutzung von Straßen	0	400	400	400	400	400
<b>F 06</b>	<b>+Kostenerstattungen und Kostenumlagen</b>	<b>11.752</b>	<b>1.000</b>	<b>3.500</b>	<b>3.500</b>	<b>3.500</b>	<b>3.500</b>
6425000	vom privaten Bereich	11.512	0	2.500	2.500	2.500	2.500
6425900	vom sonstigen privaten Bereich	240	0	1.000	1.000	1.000	1.000
6429000	von Sonst.	0	1.000	0	0	0	0
<b>F 07</b>	<b>+Sonstige laufende Einzahlungen</b>	<b>776</b>	<b>0</b>	<b>500</b>	<b>500</b>	<b>500</b>	<b>500</b>
6627000	VersicherungsErst.en	776	0	500	500	500	500
<b>F 08</b>	<b>Summe der laufenden Einzahlungen aus Verwaltungstätigkeit</b>	<b>12.528</b>	<b>27.903</b>	<b>46.275</b>	<b>4.475</b>	<b>4.475</b>	<b>4.475</b>
<b>F 09</b>	<b>-Personal- und Versorgungsauszahlungen</b>	<b>-81.096</b>	<b>-72.812</b>	<b>-73.472</b>	<b>-74.020</b>	<b>-74.760</b>	<b>-75.508</b>
7022100	Vergütungen tariflich Beschäftigte	-61.885	-57.481	-56.395	-56.958	-57.528	-58.103
7022200	Leistungszulagen Arbeitnehmer	-1.131	-993	-1.300	-1.128	-1.139	-1.151
7032000	für tariflich Beschäftigte	-4.881	-2.143	-4.290	-4.333	-4.376	-4.420
7042000	für tariflich Beschäftigte	-13.052	-12.089	-11.425	-11.539	-11.654	-11.771
7062900	für Arbeitnehmer (Sonstige-VL)	-70	-59	-62	-62	-63	-63
7090000	Pauschalierte Lohnsteuer	-77	-47	0	0	0	0
<b>F 10</b>	<b>-Auszahlungen für Sach- und Dienstleistungen</b>	<b>-234.997</b>	<b>-269.456</b>	<b>-417.700</b>	<b>-327.700</b>	<b>-327.700</b>	<b>-327.700</b>
7222000	Strom (soweit nicht Heizung)	-63.525	-78.100	-171.100	-171.100	-171.100	-171.100
7223000	Wasser/Abwasser	-6.271	-6.500	-6.300	-6.300	-6.300	-6.300
7224000	Abfall	-426	-50	-500	-500	-500	-500

## Haushaltsplan der Stadt Unkel 2023/2024

Teilfinanzhaushalt Produkt 5411 Gemeindestraßen							
Stadt Unkel							
Nr.	Bezeichnung	Ergebnis 2021	Ansatz 2022	Ansatz 2023	Ansatz 2024	Plan 2025	Plan 2026
7231100	Unterhaltung Grundstücke	-2.090	0	0	0	0	0
7233800	Straßen, Wege, Plätze u. Verkehrslenkungsanlagen	-154.898	-176.006	-220.000	-135.000	-135.000	-135.000
7233900	Unterhaltung sonstige Infrastruktur	-6.576	-8.000	-18.000	-13.000	-13.000	-13.000
7238000	Geringw.Geräte, Ausstattungs-u.sonst.Gebr.Gegenst.	-177	-500	-1.500	-1.500	-1.500	-1.500
7247000	Sonstige Verbrauchsmittel	-1.033	-300	-300	-300	-300	-300
<b>F 15</b>	<b>Summe der laufenden Auszahlungen aus Verwaltungstätigkeit</b>	<b>-316.093</b>	<b>-342.268</b>	<b>-491.172</b>	<b>-401.720</b>	<b>-402.460</b>	<b>-403.208</b>
<b>F 16</b>	<b>Saldo der laufenden Ein- und Auszahlungen aus Verwaltungstätigkeit</b>	<b>-303.565</b>	<b>-314.365</b>	<b>-444.897</b>	<b>-397.245</b>	<b>-397.985</b>	<b>-398.733</b>
<b>F 20</b>	<b>Saldo der ordentlichen Ein- und Auszahlungen</b>	<b>-303.565</b>	<b>-314.365</b>	<b>-444.897</b>	<b>-397.245</b>	<b>-397.985</b>	<b>-398.733</b>
<b>F 23</b>	<b>Saldo der ordentlichen und außerordentlichen Ein- und Auszahlungen</b>	<b>-303.565</b>	<b>-314.365</b>	<b>-444.897</b>	<b>-397.245</b>	<b>-397.985</b>	<b>-398.733</b>
<b>F 24</b>	<b>+Einzahlungen aus Investitionszuwendungen</b>	<b>69.787</b>	<b>25.233</b>	<b>380</b>	<b>0</b>	<b>0</b>	<b>0</b>
6814000	Invest.zuwend. von der EU	0	4.253	0	0	0	0
6814100	Invest.zuwend. vom Bund	0	0	304	0	0	0
6814200	Invest.zuwend. vom Land	57.340	20.980	76	0	0	0
6819000	Invest.zuw. vom sonstigen öffentl. Bereich	12.448	0	0	0	0	0
<b>F 25</b>	<b>+Einzahlungen aus Beiträgen und ähnlichen Entgelten</b>	<b>6.142</b>	<b>140.900</b>	<b>116.610</b>	<b>45.000</b>	<b>0</b>	<b>0</b>
6825000	vom privaten Bereich	6.142	140.900	116.610	45.000	0	0
<b>F 27</b>	<b>Summe der Einzahlungen aus Investitionstätigkeit</b>	<b>75.929</b>	<b>166.133</b>	<b>116.990</b>	<b>45.000</b>	<b>0</b>	<b>0</b>
<b>F 29</b>	<b>-Auszahlungen für Sachanlagen</b>	<b>-515.536</b>	<b>-223.500</b>	<b>-152.300</b>	<b>-50.000</b>	<b>0</b>	<b>0</b>
7853100	Ausz. f. den Erwerb von Grund und Boden	-323	-10.000	0	0	0	0
7853399	Ausz. für Infrastruktureinrichtungen	-323	-10.000	0	0	0	0
7856000	Auszahlungen Fahrzeuge, Maschinen, techn. Anl.	-3.253	0	0	0	0	0
7857100	Auszahl.f.bewegl.Sachen d. AV > 1000 €	-567	0	0	0	0	0
7859100	Ausz. f. den Erwerb von Grund und Boden	-507	0	0	0	0	0
7859300	Ausz. für Baumaßnahmen	-510.886	-213.500	-152.300	-50.000	0	0
7859399	Ausz. für Baumaßnahmen	-511.393	-213.500	-152.300	-50.000	0	0
<b>F 32</b>	<b>Summe der Auszahlungen aus Investitionstätigkeit</b>	<b>-515.536</b>	<b>-223.500</b>	<b>-152.300</b>	<b>-50.000</b>	<b>0</b>	<b>0</b>
<b>F 33</b>	<b>Saldo der Ein- und Auszahlungen aus Investitionstätigkeit</b>	<b>-439.607</b>	<b>-57.367</b>	<b>-35.310</b>	<b>-5.000</b>	<b>0</b>	<b>0</b>
<b>F 34</b>	<b>Finanzmittelüberschuss/-fehlbetrag</b>	<b>-743.172</b>	<b>-371.732</b>	<b>-480.207</b>	<b>-402.245</b>	<b>-397.985</b>	<b>-398.733</b>
<b>F 44</b>	<b>nachrichtlich: A U S G L E I C H F I N A N Z H A U S H A L T</b>	<b>-303.565</b>	<b>-314.365</b>	<b>-444.897</b>	<b>-397.245</b>	<b>-397.985</b>	<b>-398.733</b>

Investitionen Produkt 5411 Gemeindestraßen							
Stadt Unkel							
Nr. Bezeichnung	Jahres-ergebnis 2021	Ansatz 2022	Ansatz 2023	Ansatz 2024	Finanzplan 2025	Finanzplan 2026	
73-17-002 Straßenbau Corneliaweg	8.992						
	-8.992						
F 24 Einzahlungen aus Investitionszuwendungen	8.992						
73-17-003 Straßenbau St. Pantaleonstraße	66.791						
	-60.227						
F 24 Einzahlungen aus Investitionszuwendungen	60.227						
F 25 Einzahlungen aus Beiträgen und ähnlichen Entgelten	5.870						
F 29 Auszahlungen für Sachanlagen	694						
73-17-006 Ausbau 7gebirgsstr. Abs. 2 Franz H. Kemp -Pösten	-7.124						
	6.447						
F 29 Auszahlungen für Sachanlagen	-7.124						
73-17-008 Erschließung Baugebiet Im Brücher		-5.000	-5.000	-5.000			
		5.000	5.000	5.000			
F 25 Einzahlungen aus Beiträgen und ähnlichen Entgelten		45.000	45.000	45.000			
F 29 Auszahlungen für Sachanlagen		-50.000	-50.000	-50.000			

## Haushaltsplan der Stadt Unkel 2023/2024

<b>Investitionen Produkt 5411 Gemeindestraßen</b>						
Stadt Unkel						
Nr. Bezeichnung	Jahres- ergebnis 2021	Ansatz 2022	Ansatz 2023	Ansatz 2024	Finanzplan 2025	Finanzplan 2026
73-17-009 Erneuerungen Gemeindestraßen/Bestandteile	-3.253	-10.000				
	3.253	10.000				
F 29 Auszahlungen für Sachanlagen	-3.253	-10.000				
73-19-003 Gehweg Merowinger Straße	-1.194					
	41.994					
F 29 Auszahlungen für Sachanlagen	-1.194					
73-19-004 Straßenbeleuchtung Merowinger Straße	-2.200					
	6.159					
F 29 Auszahlungen für Sachanlagen	-2.200					
73-19-005 Bel. 7gebirgsstr. Abs.1 Bahnhofstr.-Franz H. Kemp			-3.000			
			3.000			
F 25 Einzahlungen aus Beiträgen und ähnlichen Entgelten			7.000			
F 29 Auszahlungen für Sachanlagen			-10.000			
73-19-006 Straße 7gebirgsstr. Abs.1 Bahnhofstr.-Franz H Kemp	-493.459		-27.000			
	499.921		27.000			
F 24 Einzahlungen aus Investitionszuwendungen	569					
F 25 Einzahlungen aus Beiträgen und ähnlichen Entgelten			63.000			
F 29 Auszahlungen für Sachanlagen	-494.028		-90.000			
73-19-007 Bel. 7gebirgsstr. Abs. 2 Franz H. Kemp-Pösten		-390				
	-1.324	390				
F 25 Einzahlungen aus Beiträgen und ähnlichen Entgelten		910				
F 29 Auszahlungen für Sachanlagen		-1.300				
73-20-002 Straßenbeleuchtung Graf-Blumenthal-Straße	-6.700	-7.950				
	3.277	7.950				
F 24 Einzahlungen aus Investitionszuwendungen		18.550				
F 29 Auszahlungen für Sachanlagen	-6.700	-26.500				
73-20-003 Gehweg Graf-Blumenthal-Str.	-1.732					
	54.132					
F 29 Auszahlungen für Sachanlagen	-1.732					
73-22-001 Straßenbeleuchtung Honnefer Straße		-129.700				
	-5.542	32.810				
F 24 Einzahlungen aus Investitionszuwendungen		6.100				
F 25 Einzahlungen aus Beiträgen und ähnlichen Entgelten		90.790				
F 29 Auszahlungen für Sachanlagen		-129.700				
73-22-002 Beleuchtung 7Gebirgsstraße Abs. Grüner Weg-Honnet		-6.000				
	-530	1.217				
F 24 Einzahlungen aus Investitionszuwendungen		583				
F 25 Einzahlungen aus Beiträgen und ähnlichen Entgelten		4.200				
F 29 Auszahlungen für Sachanlagen		-6.000				
73-23-002 Straßenbeleuchtung Simon Levy-Straße			-310			
			310			
F 24 Einzahlungen aus Investitionszuwendungen			380			
F 25 Einzahlungen aus Beiträgen und ähnlichen Entgelten			1.610			
F 29 Auszahlungen für Sachanlagen			-2.300			



## Haushaltsplan der Stadt Unkel 2023/2024

### Produktbeschreibung Produkt 5413 Kommunale Straßenreinigung, kommunaler Winterdienst

Stadt Unkel

<b>Produktbereich</b>	54	Verkehrsflächen und -anlagen, ÖPNV
<b>Produktgruppe</b>	541	Gemeindestraßen
<b>Produkt</b>	5413	Kommunale Straßenreinigung, kommunaler Winterdienst

**Verantwortliche Organisationseinheit** Stadtbürgermeister

**Zugeh. Kostenträger** 541302 Winterdienst im öffentlichen Verkehrsbereich

### Teilergebnishaushalt Produkt 5413 Kommunale Straßenreinigung, kommunaler Winterdienst

Stadt Unkel

Nr.	Bezeichnung	Ergebnis 2021	Ansatz 2022	Ansatz 2023	Ansatz 2024	Plan 2025	Plan 2026
<b>E 10</b>	<b>-Aufwendungen für Sach- und Dienstleistungen</b>	<b>-899</b>	<b>-3.000</b>	<b>-3.300</b>	<b>-3.300</b>	<b>-3.300</b>	<b>-3.300</b>
5238000	Geringw.Geräte, Ausstattungs-u.sonst.Gebr.Gegenst.	-151	0	-300	-300	-300	-300
5247000	Sonstige Verbrauchsmittel	-747	-3.000	-3.000	-3.000	-3.000	-3.000
<b>E 11</b>	<b>Abschreibungen</b>	<b>-184</b>	<b>0</b>	<b>0</b>	<b>0</b>	<b>0</b>	<b>0</b>
5382000	Afa Maschinen u. techn. Anlagen	-184	0	0	0	0	0
<b>5999998</b>	<b>SUMME AUFWENDUNGEN</b>	<b>-1.083</b>	<b>-3.000</b>	<b>-3.300</b>	<b>-3.300</b>	<b>-3.300</b>	<b>-3.300</b>
<b>E 23</b>	<b>JAHRESERGEBNIS</b> (Jahresüberschuss/Jahresfehlbetrag)	<b>-1.083</b>	<b>-3.000</b>	<b>-3.300</b>	<b>-3.300</b>	<b>-3.300</b>	<b>-3.300</b>
<b>E 23</b>	<b>JAHRESERGEBNIS nach Veränd. des SoPos a.d. komm. Finanzausgleich</b>	<b>-1.083</b>	<b>-3.000</b>	<b>-3.300</b>	<b>-3.300</b>	<b>-3.300</b>	<b>-3.300</b>

### Teilfinanzhaushalt Produkt 5413 Kommunale Straßenreinigung, kommunaler Winterdienst

Stadt Unkel

Nr.	Bezeichnung	Ergebnis 2021	Ansatz 2022	Ansatz 2023	Ansatz 2024	Plan 2025	Plan 2026
<b>F 10</b>	<b>-Auszahlungen für Sach- und Dienstleistungen</b>	<b>-896</b>	<b>-3.000</b>	<b>-3.300</b>	<b>-3.300</b>	<b>-3.300</b>	<b>-3.300</b>
7238000	Geringw.Geräte, Ausstattungs-u.sonst.Gebr.Gegenst.	-151	0	-300	-300	-300	-300
7247000	Sonstige Verbrauchsmittel	-744	-3.000	-3.000	-3.000	-3.000	-3.000
<b>F 15</b>	<b>Summe der laufenden Auszahlungen aus Verwaltungstätigkeit</b>	<b>-896</b>	<b>-3.000</b>	<b>-3.300</b>	<b>-3.300</b>	<b>-3.300</b>	<b>-3.300</b>
<b>F 16</b>	<b>Saldo der laufenden Ein- und Auszahlungen aus Verwaltungstätigkeit</b>	<b>-896</b>	<b>-3.000</b>	<b>-3.300</b>	<b>-3.300</b>	<b>-3.300</b>	<b>-3.300</b>
<b>F 20</b>	<b>Saldo der ordentlichen Ein- und Auszahlungen</b>	<b>-896</b>	<b>-3.000</b>	<b>-3.300</b>	<b>-3.300</b>	<b>-3.300</b>	<b>-3.300</b>
<b>F 23</b>	<b>Saldo der ordentlichen und außerordentlichen Ein- und Auszahlungen</b>	<b>-896</b>	<b>-3.000</b>	<b>-3.300</b>	<b>-3.300</b>	<b>-3.300</b>	<b>-3.300</b>
<b>F 34</b>	<b>Finanzmittelüberschuss/-fehlbetrag</b>	<b>-896</b>	<b>-3.000</b>	<b>-3.300</b>	<b>-3.300</b>	<b>-3.300</b>	<b>-3.300</b>
<b>F 44</b>	<b>nachrichtlich: AUSGLEICH FINANZHAUSHALT</b>	<b>-896</b>	<b>-3.000</b>	<b>-3.300</b>	<b>-3.300</b>	<b>-3.300</b>	<b>-3.300</b>

## Haushaltsplan der Stadt Unkel 2023/2024

### Produktbeschreibung Produkt 5414 Straßenoberflächenentwässerung

Stadt Unkel

<b>Produktbereich</b>	54	Verkehrsflächen und -anlagen, ÖPNV
<b>Produktgruppe</b>	541	Gemeindestraßen
<b>Produkt</b>	5414	Straßenoberflächenentwässerung

**Verantwortliche Organisationseinheit** Stadtbürgermeister

**Zugeh. Kostenträger** 541400 Straßenoberflächenentwässerung

### Teilergebnishaushalt Produkt 5414 Straßenoberflächenentwässerung

Stadt Unkel

Nr.	Bezeichnung	Ergebnis 2021	Ansatz 2022	Ansatz 2023	Ansatz 2024	Plan 2025	Plan 2026
<b>E 04</b>	<b>+Öffentlich-rechtliche Leistungsentgelte</b>	<b>3.419</b>	<b>3.419</b>	<b>3.419</b>	<b>3.419</b>	<b>3.419</b>	<b>3.419</b>
4371000	Erträge a. d. Auflösung v. Sopo f. Beiträge u. ä.	3.419	3.419	3.419	3.419	3.419	3.419
<b>E 06</b>	<b>+Kostenerstattungen und Kostenumlagen</b>	<b>14.980</b>	<b>0</b>	<b>0</b>	<b>0</b>	<b>0</b>	<b>0</b>
4423100	von Eigenbetrieben	14.980	0	0	0	0	0
<b>E 08</b>	<b>Summe der laufenden Erträge aus Verwaltungstätigkeit</b>	<b>18.399</b>	<b>3.419</b>	<b>3.419</b>	<b>3.419</b>	<b>3.419</b>	<b>3.419</b>
<b>4999998</b>	<b>SUMME E R T R Ä G E</b>	<b>18.399</b>	<b>3.419</b>	<b>3.419</b>	<b>3.419</b>	<b>3.419</b>	<b>3.419</b>
<b>E 10</b>	<b>-Aufwendungen für Sach- und Dienstleistungen</b>	<b>-158.242</b>	<b>-160.000</b>	<b>-160.000</b>	<b>-160.000</b>	<b>-160.000</b>	<b>-160.000</b>
5233700	Kostenanteil Oberflächenentwässerung	-158.242	-160.000	-160.000	-160.000	-160.000	-160.000
<b>E 11</b>	<b>Abschreibungen</b>	<b>-19.771</b>	<b>-19.145</b>	<b>-18.496</b>	<b>-18.496</b>	<b>-18.496</b>	<b>-18.495</b>
5323000	gezahlte Investitionszusch. als Nutzungsberech.	-19.109	-18.484	-17.834	-17.834	-17.834	-17.833
5358000	Abschreibungen a.Straßen,Wege,Plätze,VL-Anl.	-662	-662	-662	-662	-662	-662
<b>5999998</b>	<b>SUMME A U F W E N D U N G E N</b>	<b>-178.013</b>	<b>-179.145</b>	<b>-178.496</b>	<b>-178.496</b>	<b>-178.496</b>	<b>-178.495</b>
<b>E 23</b>	<b>JAHRESERGEBNIS (Jahresüberschuss/Jahresfehlbetrag)</b>	<b>-159.614</b>	<b>-175.726</b>	<b>-175.077</b>	<b>-175.077</b>	<b>-175.077</b>	<b>-175.076</b>
<b>E 23</b>	<b>JAHRESERGEBNIS nach Veränd. des SoPos a.d. komm. Finanzausgleich</b>	<b>-159.614</b>	<b>-175.726</b>	<b>-175.077</b>	<b>-175.077</b>	<b>-175.077</b>	<b>-175.076</b>

### Teilfinanzhaushalt Produkt 5414 Straßenoberflächenentwässerung

Stadt Unkel

Nr.	Bezeichnung	Ergebnis 2021	Ansatz 2022	Ansatz 2023	Ansatz 2024	Plan 2025	Plan 2026
<b>F 06</b>	<b>+Kostenerstattungen und Kostenumlagen</b>	<b>14.980</b>	<b>0</b>	<b>0</b>	<b>0</b>	<b>0</b>	<b>0</b>
6423100	von Eigenbetrieben (AWW)	14.980	0	0	0	0	0
<b>F 08</b>	<b>Summe der laufenden Einzahlungen aus Verwaltungstätigkeit</b>	<b>14.980</b>	<b>0</b>	<b>0</b>	<b>0</b>	<b>0</b>	<b>0</b>
<b>F 10</b>	<b>-Auszahlungen für Sach- und Dienstleistungen</b>	<b>-158.242</b>	<b>-160.000</b>	<b>-160.000</b>	<b>-160.000</b>	<b>-160.000</b>	<b>-160.000</b>
7233700	Kostenanteil Oberflächenentwässerung	-158.242	-160.000	-160.000	-160.000	-160.000	-160.000
<b>F 15</b>	<b>Summe der laufenden Auszahlungen aus Verwaltungstätigkeit</b>	<b>-158.242</b>	<b>-160.000</b>	<b>-160.000</b>	<b>-160.000</b>	<b>-160.000</b>	<b>-160.000</b>
<b>F 16</b>	<b>Saldo der laufenden Ein- und Auszahlungen aus Verwaltungstätigkeit</b>	<b>-143.262</b>	<b>-160.000</b>	<b>-160.000</b>	<b>-160.000</b>	<b>-160.000</b>	<b>-160.000</b>
<b>F 20</b>	<b>Saldo der ordentlichen Ein- und Auszahlungen</b>	<b>-143.262</b>	<b>-160.000</b>	<b>-160.000</b>	<b>-160.000</b>	<b>-160.000</b>	<b>-160.000</b>
<b>F 23</b>	<b>Saldo der ordentlichen und außerordentlichen Ein- und Auszahlungen</b>	<b>-143.262</b>	<b>-160.000</b>	<b>-160.000</b>	<b>-160.000</b>	<b>-160.000</b>	<b>-160.000</b>
<b>F 34</b>	<b>Finanzmittelüberschuss/-fehlbetrag</b>	<b>-143.262</b>	<b>-160.000</b>	<b>-160.000</b>	<b>-160.000</b>	<b>-160.000</b>	<b>-160.000</b>
<b>F 44</b>	<b>nachrichtlich: AUSGLEICH FINANZHAUSHALT</b>	<b>-143.262</b>	<b>-160.000</b>	<b>-160.000</b>	<b>-160.000</b>	<b>-160.000</b>	<b>-160.000</b>

## Haushaltsplan der Stadt Unkel 2023/2024

<b>Produktbeschreibung Produkt 5415 Konzessionsabgaben</b>							
Stadt Unkel							
<b>Produktbereich</b>	54	Verkehrsflächen und -anlagen, ÖPNV					
<b>Produktgruppe</b>	541	Gemeindestraßen					
<b>Produkt</b>	5415	Konzessionsabgaben					
<b>Verantwortliche Organisationseinheit</b>	Stadtbürgermeister						
<b>Zugeh. Kostenträger</b>	541500 Konzessionsabgaben						
<b>Teilergebnishaushalt Produkt 5415 Konzessionsabgaben</b>							
Stadt Unkel							
Nr.	Bezeichnung	Ergebnis 2021	Ansatz 2022	Ansatz 2023	Ansatz 2024	Plan 2025	Plan 2026
<b>E 07</b>	<b>+Sonstige laufende Erträge</b>	<b>184.610</b>	<b>199.000</b>	<b>202.000</b>	<b>202.000</b>	<b>202.000</b>	<b>202.000</b>
4625000	Konzessionsabgaben	107.451	120.000	118.000	118.000	118.000	118.000
4625100	Konzessionsabgaben -Gas-	23.763	24.000	26.000	26.000	26.000	26.000
4625200	Konzessionsabgaben -Wasser-	53.396	55.000	58.000	58.000	58.000	58.000
<b>E 08</b>	<b>Summe der laufenden Erträge aus Verwaltungstätigkeit</b>	<b>184.610</b>	<b>199.000</b>	<b>202.000</b>	<b>202.000</b>	<b>202.000</b>	<b>202.000</b>
<b>4999998</b>	<b>SUMME E R T R Ä G E</b>	<b>184.610</b>	<b>199.000</b>	<b>202.000</b>	<b>202.000</b>	<b>202.000</b>	<b>202.000</b>
<b>E 23</b>	<b>J A H R E S E R G E B N I S</b> (Jahresüberschuss/Jahresfehlbetrag)	<b>184.610</b>	<b>199.000</b>	<b>202.000</b>	<b>202.000</b>	<b>202.000</b>	<b>202.000</b>
<b>E 23</b>	<b>J A H R E S E R G E B N I S</b> nach Veränd. des SoPos a.d. komm. Finanzausgleich	<b>184.610</b>	<b>199.000</b>	<b>202.000</b>	<b>202.000</b>	<b>202.000</b>	<b>202.000</b>
<b>Teilfinanzhaushalt Produkt 5415 Konzessionsabgaben</b>							
Stadt Unkel							
Nr.	Bezeichnung	Ergebnis 2021	Ansatz 2022	Ansatz 2023	Ansatz 2024	Plan 2025	Plan 2026
<b>F 07</b>	<b>+Sonstige laufende Einzahlungen</b>	<b>189.145</b>	<b>199.000</b>	<b>202.000</b>	<b>202.000</b>	<b>202.000</b>	<b>202.000</b>
6625000	Konzessionabgaben -Strom-	107.451	120.000	118.000	118.000	118.000	118.000
6625100	Konzessionabgaben -Gas-	25.460	24.000	26.000	26.000	26.000	26.000
6625200	Konzessionabgaben -Wasser-	56.234	55.000	58.000	58.000	58.000	58.000
<b>F 08</b>	<b>Summe der laufenden Einzahlungen aus Verwaltungstätigkeit</b>	<b>189.145</b>	<b>199.000</b>	<b>202.000</b>	<b>202.000</b>	<b>202.000</b>	<b>202.000</b>
<b>F 16</b>	<b>Saldo der laufenden Ein- und Auszahlungen aus Verwaltungstätigkeit</b>	<b>189.145</b>	<b>199.000</b>	<b>202.000</b>	<b>202.000</b>	<b>202.000</b>	<b>202.000</b>
<b>F 20</b>	<b>Saldo der ordentlichen Ein- und Auszahlungen</b>	<b>189.145</b>	<b>199.000</b>	<b>202.000</b>	<b>202.000</b>	<b>202.000</b>	<b>202.000</b>
<b>F 23</b>	<b>Saldo der ordentlichen und außerordentlichen Ein- und Auszahlungen</b>	<b>189.145</b>	<b>199.000</b>	<b>202.000</b>	<b>202.000</b>	<b>202.000</b>	<b>202.000</b>
<b>F 34</b>	<b>Finanzmittelüberschuss/-fehlbetrag</b>	<b>189.145</b>	<b>199.000</b>	<b>202.000</b>	<b>202.000</b>	<b>202.000</b>	<b>202.000</b>
<b>F 44</b>	<b>nachrichtlich: A U S G L E I C H F I N A N Z H A U S H A L T</b>	<b>189.145</b>	<b>199.000</b>	<b>202.000</b>	<b>202.000</b>	<b>202.000</b>	<b>202.000</b>

## Haushaltsplan der Stadt Unkel 2023/2024

<b>Produktbeschreibung Produkt 5461 Kommunale Parkplätze und Parkbuchten</b>							
Stadt Unkel							
<b>Produktbereich</b>	54	Verkehrsflächen und -anlagen, ÖPNV					
<b>Produktgruppe</b>	546	Parkeinrichtungen					
<b>Produkt</b>	5461	Kommunale Parkplätze und Parkbuchten					
<b>Verantwortliche Organisationseinheit</b>	Stadtbürgermeister						
<b>Zugeh. Kostenträger</b>	546101 Unterhaltung Parkplätze 546102 Unterhaltung Anwohnerparkplätze						
<b>Teilergebnishaushalt Produkt 5461 Kommunale Parkplätze und Parkbuchten</b>							
Stadt Unkel							
Nr.	Bezeichnung	Ergebnis 2021	Ansatz 2022	Ansatz 2023	Ansatz 2024	Plan 2025	Plan 2026
<b>E 05</b>	<b>+Privatrechtliche Leistungsentgelte</b>	<b>8.250</b>	<b>6.000</b>	<b>8.800</b>	<b>8.800</b>	<b>8.800</b>	<b>8.800</b>
4412000	Mieten und Pachten	8.250	6.000	8.800	8.800	8.800	8.800
<b>E 08</b>	<b>Summe der laufenden Erträge aus Verwaltungstätigkeit</b>	<b>8.250</b>	<b>6.000</b>	<b>8.800</b>	<b>8.800</b>	<b>8.800</b>	<b>8.800</b>
<b>4999998</b>	<b>SUMME E R T R Ä G E</b>	<b>8.250</b>	<b>6.000</b>	<b>8.800</b>	<b>8.800</b>	<b>8.800</b>	<b>8.800</b>
<b>E 10</b>	<b>-Aufwendungen für Sach- und Dienstleistungen</b>	<b>-233</b>	<b>-500</b>	<b>-1.700</b>	<b>-1.700</b>	<b>-1.700</b>	<b>-1.700</b>
5231100	Unterhaltung Grundstücke	-233	0	0	0	0	0
5233800	Straßen, Wege, Plätze und Verkehrslenkungsanlagen	0	-500	-200	-200	-200	-200
5237000	Unterh. der Betriebs- u. Geschäftsausstattung	0	0	-1.500	-1.500	-1.500	-1.500
<b>E 11</b>	<b>Abschreibungen</b>	<b>-11.380</b>	<b>-11.380</b>	<b>-11.380</b>	<b>-11.380</b>	<b>-11.374</b>	<b>-157</b>
5358000	Abschreibungen a.Straßen,Wege,Plätze,VL-Anl.	-11.223	-11.223	-11.223	-11.223	-11.217	0
5386000	Afa Nutzpflanzungen und Nutztiere	-157	-157	-157	-157	-157	-157
<b>5999998</b>	<b>SUMME A U F W E N D U N G E N</b>	<b>-11.613</b>	<b>-11.880</b>	<b>-13.080</b>	<b>-13.080</b>	<b>-13.074</b>	<b>-1.857</b>
<b>E 23</b>	<b>JAHRESERGEBNIS (Jahresüberschuss/Jahresfehlbetrag)</b>	<b>-3.363</b>	<b>-5.880</b>	<b>-4.280</b>	<b>-4.280</b>	<b>-4.274</b>	<b>6.943</b>
<b>E 23</b>	<b>JAHRESERGEBNIS nach Veränd. des SoPos a.d. komm. Finanzausgleich</b>	<b>-3.363</b>	<b>-5.880</b>	<b>-4.280</b>	<b>-4.280</b>	<b>-4.274</b>	<b>6.943</b>
<b>Teilfinanzhaushalt Produkt 5461 Kommunale Parkplätze und Parkbuchten</b>							
Stadt Unkel							
Nr.	Bezeichnung	Ergebnis 2021	Ansatz 2022	Ansatz 2023	Ansatz 2024	Plan 2025	Plan 2026
<b>F 05</b>	<b>+Privatrechtliche Leistungsentgelte</b>	<b>8.790</b>	<b>6.000</b>	<b>8.800</b>	<b>8.800</b>	<b>8.800</b>	<b>8.800</b>
6412000	Mieten und Pachten	8.790	6.000	8.800	8.800	8.800	8.800
<b>F 08</b>	<b>Summe der laufenden Einzahlungen aus Verwaltungstätigkeit</b>	<b>8.790</b>	<b>6.000</b>	<b>8.800</b>	<b>8.800</b>	<b>8.800</b>	<b>8.800</b>
<b>F 10</b>	<b>-Auszahlungen für Sach- und Dienstleistungen</b>	<b>-233</b>	<b>-500</b>	<b>-1.700</b>	<b>-1.700</b>	<b>-1.700</b>	<b>-1.700</b>
7231100	Unterhaltung Grundstücke	-233	0	0	0	0	0
7233800	Straßen, Wege, Plätze u. Verkehrslenkungsanlagen	0	-500	-200	-200	-200	-200
7237000	Unterh. der Betriebs- u. Geschäftsausstattung	0	0	-1.500	-1.500	-1.500	-1.500
<b>F 15</b>	<b>Summe der laufenden Auszahlungen aus Verwaltungstätigkeit</b>	<b>-233</b>	<b>-500</b>	<b>-1.700</b>	<b>-1.700</b>	<b>-1.700</b>	<b>-1.700</b>
<b>F 16</b>	<b>Saldo der laufenden Ein- und Auszahlungen aus Verwaltungstätigkeit</b>	<b>8.557</b>	<b>5.500</b>	<b>7.100</b>	<b>7.100</b>	<b>7.100</b>	<b>7.100</b>
<b>F 20</b>	<b>Saldo der ordentlichen Ein- und Auszahlungen</b>	<b>8.557</b>	<b>5.500</b>	<b>7.100</b>	<b>7.100</b>	<b>7.100</b>	<b>7.100</b>
<b>F 23</b>	<b>Saldo der ordentlichen und außerordentlichen Ein- und Auszahlungen</b>	<b>8.557</b>	<b>5.500</b>	<b>7.100</b>	<b>7.100</b>	<b>7.100</b>	<b>7.100</b>
<b>F 29</b>	<b>-Auszahlungen für Sachanlagen</b>	<b>0</b>	<b>0</b>	<b>-9.000</b>	<b>0</b>	<b>0</b>	<b>0</b>
7857100	Auszahl.f.bewegl.Sachen d. AV > 1000 €	0	0	-9.000	0	0	0
<b>F 32</b>	<b>Summe der Auszahlungen aus Investitionstätigkeit</b>	<b>0</b>	<b>0</b>	<b>-9.000</b>	<b>0</b>	<b>0</b>	<b>0</b>
<b>F 33</b>	<b>Saldo der Ein- und Auszahlungen aus Investitionstätigkeit</b>	<b>0</b>	<b>0</b>	<b>-9.000</b>	<b>0</b>	<b>0</b>	<b>0</b>

## Haushaltsplan der Stadt Unkel 2023/2024

<b>Teilfinanzhaushalt Produkt 5461 Kommunale Parkplätze und Parkbuchten</b>							
Stadt Unkel							
Nr.	Bezeichnung	Ergebnis 2021	Ansatz 2022	Ansatz 2023	Ansatz 2024	Plan 2025	Plan 2026
<b>F 34</b>	<b>Finanzmittelüberschuss/-fehlbetrag</b>	<b>8.557</b>	<b>5.500</b>	<b>-1.900</b>	<b>7.100</b>	<b>7.100</b>	<b>7.100</b>
<b>F 44</b>	<b>nachrichtlich: AUSGLEICH FINANZHAUSHALT</b>	<b>8.557</b>	<b>5.500</b>	<b>7.100</b>	<b>7.100</b>	<b>7.100</b>	<b>7.100</b>
<b>Investitionen Produkt 5461 Kommunale Parkplätze und Parkbuchten</b>							
Stadt Unkel							
Nr. Bezeichnung	Jahres- ergebnis 2021	Ansatz 2022	Ansatz 2023	Ansatz 2024	Finanzplan 2025	Finanzplan 2026	
73-23-004 Gebührenautomaten Wohnwagenparkplatz			-9.000				
			9.000				
F 29 Auszahlungen für Sachanlagen			-9.000				

## Haushaltsplan der Stadt Unkel 2023/2024

<b>Produktbeschreibung Produkt 5511 Öffentliches Grün, Landschaftsbau</b>							
Stadt Unkel							
<b>Produktbereich</b>	55	Natur- und Landschaftspflege, Umweltschutz					
<b>Produktgruppe</b>	551	Öffentliches Grün, Landschaftsbau					
<b>Produkt</b>	5511	Öffentliches Grün, Landschaftsbau					
<b>Verantwortliche Organisationseinheit</b>	Stadtbürgermeister						
<b>Zugeh. Kostenträger</b>	551101 Öffentliche Grünflächen 551102 Naturpark Rhein-Westerwald (Wanderwege)						
<b>Teilergebnishaushalt Produkt 5511 Öffentliches Grün, Landschaftsbau</b>							
Stadt Unkel							
Nr.	Bezeichnung	Ergebnis 2021	Ansatz 2022	Ansatz 2023	Ansatz 2024	Plan 2025	Plan 2026
<b>E 02</b>	<b>+Zuwendungen, allgemeine Umlagen und sonstige Transfererträge</b>	<b>1.093</b>	<b>441</b>	<b>1.506</b>	<b>1.506</b>	<b>1.506</b>	<b>1.506</b>
4151000	Erträge a.d. Auflösung v. SoPo's aus Zuwendungen	1.093	441	1.506	1.506	1.506	1.506
<b>E 07</b>	<b>+Sonstige laufende Erträge</b>	<b>2.463</b>	<b>0</b>	<b>0</b>	<b>0</b>	<b>0</b>	<b>0</b>
4661400	Ertr. aus der Auflösung von Rückstellungen	2.463	0	0	0	0	0
<b>E 08</b>	<b>Summe der laufenden Erträge aus Verwaltungstätigkeit</b>	<b>3.556</b>	<b>441</b>	<b>1.506</b>	<b>1.506</b>	<b>1.506</b>	<b>1.506</b>
<b>4999998</b>	<b>SUMME E R T R Ä G E</b>	<b>3.556</b>	<b>441</b>	<b>1.506</b>	<b>1.506</b>	<b>1.506</b>	<b>1.506</b>
<b>E 09</b>	<b>Personal - und Versorgungsaufwendungen</b>	<b>-92.654</b>	<b>-91.077</b>	<b>-95.367</b>	<b>-96.269</b>	<b>-97.233</b>	<b>-98.204</b>
5022100	Vergütungen tariflich Beschäftigte	-67.350	-69.415	-73.298	-74.030	-74.771	-75.518
5022200	Leistungszulagen tariflich Beschäftigte	-1.167	-1.218	-1.501	-1.466	-1.481	-1.495
5032000	für tariflich Beschäftigte	-5.184	-5.588	-5.503	-5.558	-5.614	-5.670
5042000	für tariflich Beschäftigte	-14.307	-14.674	-14.958	-15.107	-15.258	-15.411
5062900	für Arbeitnehmer (Sonstige-VL)	-95	-135	-107	-108	-109	-110
5082000	für Arbeitnehmer	-4.432	0	0	0	0	0
5090000	Pauschalierte Lohnsteuer	-118	-47	0	0	0	0
5099998	Summe Personalaufwendungen	-92.654	-91.077	-95.367	-96.269	-97.233	-98.204
<b>E 10</b>	<b>-Aufwendungen für Sach- und Dienstleistungen</b>	<b>-30.322</b>	<b>-36.250</b>	<b>-66.450</b>	<b>-66.450</b>	<b>-66.450</b>	<b>-64.650</b>
5223000	Wasser / Abwasser	-614	-800	-600	-600	-600	-600
5224000	Abfall	0	-150	-150	-150	-150	-150
5231100	Unterhaltung Grundstücke	-26.065	-32.000	-61.500	-61.500	-61.500	-61.500
5233800	Straßen, Wege, Plätze und Verkehrslenkungsanlagen	-1.180	0	0	0	0	0
5236000	Unterhalt.v.Masch.u.techn.Anlagen	-166	-800	-500	-500	-500	-500
5237000	Unterh. der Betriebs- u. Geschäftsausstattung	-1.828	0	-2.000	-2.000	-2.000	-200
5238000	Geringw.Geräte, Ausstattungs-u.sonst.Gebr.Gegenst.	-272	-2.000	-1.500	-1.500	-1.500	-1.500
5247000	Sonstige Verbrauchsmittel	-198	-500	-200	-200	-200	-200
<b>E 11</b>	<b>Abschreibungen</b>	<b>-1.353</b>	<b>-440</b>	<b>-1.786</b>	<b>-1.786</b>	<b>-1.786</b>	<b>-1.786</b>
5351000	Abschr.a.Brücken, Tunnel u.ingenieurtechn. anl.	-89	0	-213	-213	-213	-213
5358000	Abschreibungen a.Straßen,Wege,Plätze,VL-Anl.	-824	0	-1.133	-1.133	-1.133	-1.133
5369000	Afa sonst. Gebäuden auf fremden Grund und Boden	-440	-440	-440	-440	-440	-440
<b>5999998</b>	<b>SUMME A U F W E N D U N G E N</b>	<b>-124.329</b>	<b>-127.767</b>	<b>-163.603</b>	<b>-164.505</b>	<b>-165.469</b>	<b>-164.640</b>
<b>E 23</b>	<b>JAHRESERGEBNIS (Jahresüberschuss/Jahresfehlbetrag)</b>	<b>-120.773</b>	<b>-127.326</b>	<b>-162.097</b>	<b>-162.999</b>	<b>-163.963</b>	<b>-163.134</b>
<b>E 23</b>	<b>J A H R E S E R G E B N I S nach Veränd. des SoPos a.d. komm. Finanzausgleich</b>	<b>-120.773</b>	<b>-127.326</b>	<b>-162.097</b>	<b>-162.999</b>	<b>-163.963</b>	<b>-163.134</b>

Haushaltsplan der Stadt Unkel 2023/2024

<b>Teilfinanzhaushalt Produkt 5511 Öffentliches Grün, Landschaftsbau</b>							
Stadt Unkel							
Nr.	Bezeichnung	Ergebnis 2021	Ansatz 2022	Ansatz 2023	Ansatz 2024	Plan 2025	Plan 2026
<b>F 09</b>	<b>-Personal- und Versorgungsauszahlungen</b>	<b>-88.221</b>	<b>-91.077</b>	<b>-95.367</b>	<b>-96.269</b>	<b>-97.233</b>	<b>-98.204</b>
7022100	Vergütungen tariflich Beschäftigte	-67.350	-69.415	-73.298	-74.030	-74.771	-75.518
7022200	Leistungszulagen Arbeitnehmer	-1.167	-1.218	-1.501	-1.466	-1.481	-1.495
7032000	für tariflich Beschäftigte	-5.184	-5.588	-5.503	-5.558	-5.614	-5.670
7042000	für tariflich Beschäftigte	-14.307	-14.674	-14.958	-15.107	-15.258	-15.411
7062900	für Arbeitnehmer (Sonstige-VL)	-95	-135	-107	-108	-109	-110
7090000	Pauschalierte Lohnsteuer	-118	-47	0	0	0	0
<b>F 10</b>	<b>-Auszahlungen für Sach- und Dienstleistungen</b>	<b>-33.278</b>	<b>-36.250</b>	<b>-66.450</b>	<b>-66.450</b>	<b>-66.450</b>	<b>-64.650</b>
7223000	Wasser/Abwasser	-690	-800	-600	-600	-600	-600
7224000	Abfall	0	-150	-150	-150	-150	-150
7231100	Unterhaltung Grundstücke	-28.944	-32.000	-61.500	-61.500	-61.500	-61.500
7233800	Straßen, Wege, Plätze u. Verkehrslenkungsanlagen	-1.180	0	0	0	0	0
7236000	Unterhaltung von Maschinen und techn. Anlagen	-166	-800	-500	-500	-500	-500
7237000	Unterh. der Betriebs- u. Geschäftsausstattung	-1.828	0	-2.000	-2.000	-2.000	-200
7238000	Geringw.Geräte, Ausstattungs-u.sonst.Gebr.Gegenst.	-272	-2.000	-1.500	-1.500	-1.500	-1.500
7247000	Sonstige Verbrauchsmittel	-198	-500	-200	-200	-200	-200
<b>F 15</b>	<b>Summe der laufenden Auszahlungen aus Verwaltungstätigkeit</b>	<b>-121.499</b>	<b>-127.327</b>	<b>-161.817</b>	<b>-162.719</b>	<b>-163.683</b>	<b>-162.854</b>
<b>F 16</b>	<b>Saldo der laufenden Ein- und Auszahlungen aus Verwaltungstätigkeit</b>	<b>-121.499</b>	<b>-127.327</b>	<b>-161.817</b>	<b>-162.719</b>	<b>-163.683</b>	<b>-162.854</b>
<b>F 20</b>	<b>Saldo der ordentlichen Ein- und Auszahlungen</b>	<b>-121.499</b>	<b>-127.327</b>	<b>-161.817</b>	<b>-162.719</b>	<b>-163.683</b>	<b>-162.854</b>
<b>F 23</b>	<b>Saldo der ordentlichen und außerordentlichen Ein- und Auszahlungen</b>	<b>-121.499</b>	<b>-127.327</b>	<b>-161.817</b>	<b>-162.719</b>	<b>-163.683</b>	<b>-162.854</b>
<b>F 24</b>	<b>+Einzahlungen aus Investitionszuwendungen</b>	<b>67.117</b>	<b>0</b>	<b>0</b>	<b>0</b>	<b>0</b>	<b>0</b>
6819000	Invest.zuw. vom sonstigen öffentl. Bereich	67.117	0	0	0	0	0
<b>F 27</b>	<b>Summe der Einzahlungen aus Investitionstätigkeit</b>	<b>67.117</b>	<b>0</b>	<b>0</b>	<b>0</b>	<b>0</b>	<b>0</b>
<b>F 29</b>	<b>-Auszahlungen für Sachanlagen</b>	<b>-6.383</b>	<b>0</b>	<b>0</b>	<b>0</b>	<b>0</b>	<b>0</b>
7853200	Ausz. f. den Erwerb v. Geb. u. Grdstückseinricht.	-6.383	0	0	0	0	0
7853399	Ausz. für Infrastruktureinrichtungen	-6.383	0	0	0	0	0
<b>F 32</b>	<b>Summe der Auszahlungen aus Investitionstätigkeit</b>	<b>-6.383</b>	<b>0</b>	<b>0</b>	<b>0</b>	<b>0</b>	<b>0</b>
<b>F 33</b>	<b>Saldo der Ein- und Auszahlungen aus Investitionstätigkeit</b>	<b>60.734</b>	<b>0</b>	<b>0</b>	<b>0</b>	<b>0</b>	<b>0</b>
<b>F 34</b>	<b>Finanzmittelüberschuss/-fehlbetrag</b>	<b>-60.765</b>	<b>-127.327</b>	<b>-161.817</b>	<b>-162.719</b>	<b>-163.683</b>	<b>-162.854</b>
<b>F 44</b>	<b>nachrichtlich: AUSGLEICH FINANZHAUSHALT</b>	<b>-121.499</b>	<b>-127.327</b>	<b>-161.817</b>	<b>-162.719</b>	<b>-163.683</b>	<b>-162.854</b>

<b>Investitionen Produkt 5511 Öffentliches Grün, Landschaftsbau</b>						
Stadt Unkel						
Nr. Bezeichnung	Jahres- ergebnis 2021	Ansatz 2022	Ansatz 2023	Ansatz 2024	Finanzplan 2025	Finanzplan 2026
73-19-008 Anschaffungen Naturpark Rhein.-WW.	160					
	-4.875					
F 24 Einzahlungen aus Investitionszuwendungen	6.543					
F 29 Auszahlungen für Sachanlagen	-6.383					
73-21-003 Rheinpromenade entlang des Henkel-Parks	60.574					
	-60.574					
F 24 Einzahlungen aus Investitionszuwendungen	60.574					

## Haushaltsplan der Stadt Unkel 2023/2024

<b>Produktbeschreibung Produkt 5521 Gewässerunterhaltung</b>							
Stadt Unkel							
<b>Produktbereich</b>	55	Natur- und Landschaftspflege, Umweltschutz					
<b>Produktgruppe</b>	552	Öffentliche Gewässer, Wasserbauliche Anlagen, Gewässerschutz					
<b>Produkt</b>	5521	Gewässerunterhaltung					
<b>Verantwortliche Organisationseinheit</b>	Stadtbürgermeister						
<b>Zugeh. Kostenträger</b>	552102 Hochwasserschutz; Mitgliedschaft Hochwassernetzgemeinschaft						
<b>Teilergebnishaushalt Produkt 5521 Gewässerunterhaltung</b>							
Stadt Unkel							
Nr.	Bezeichnung	Ergebnis 2021	Ansatz 2022	Ansatz 2023	Ansatz 2024	Plan 2025	Plan 2026
<b>E 14</b>	<b>-Sonstige laufende Aufwendungen</b>	<b>-169</b>	<b>-175</b>	<b>-170</b>	<b>-170</b>	<b>-170</b>	<b>-170</b>
5642000	Beitr. zu Wirtschaftsverb.,Berufsvertr. u.Vereinen	-169	-175	-170	-170	-170	-170
<b>5999998</b>	<b>SUMME A U F W E N D U N G E N</b>	<b>-169</b>	<b>-175</b>	<b>-170</b>	<b>-170</b>	<b>-170</b>	<b>-170</b>
<b>E 23</b>	<b>JAHRESERGEBNIS (Jahresüberschuss/Jahresfehlbetrag)</b>	<b>-169</b>	<b>-175</b>	<b>-170</b>	<b>-170</b>	<b>-170</b>	<b>-170</b>
<b>E 23</b>	<b>JAHRESERGEBNIS nach Veränd. des SoPos a.d. komm. Finanzausgleich</b>	<b>-169</b>	<b>-175</b>	<b>-170</b>	<b>-170</b>	<b>-170</b>	<b>-170</b>
<b>Teilfinanzhaushalt Produkt 5521 Gewässerunterhaltung</b>							
Stadt Unkel							
Nr.	Bezeichnung	Ergebnis 2021	Ansatz 2022	Ansatz 2023	Ansatz 2024	Plan 2025	Plan 2026
<b>F 14</b>	<b>-Sonstige laufende Auszahlungen</b>	<b>-169</b>	<b>-175</b>	<b>-170</b>	<b>-170</b>	<b>-170</b>	<b>-170</b>
7642000	Beitr. zu Wirtschaftsverb.,Berufsvertr. u.Vereinen	-169	-175	-170	-170	-170	-170
<b>F 15</b>	<b>Summe der laufenden Auszahlungen aus Verwaltungstätigkeit</b>	<b>-169</b>	<b>-175</b>	<b>-170</b>	<b>-170</b>	<b>-170</b>	<b>-170</b>
<b>F 16</b>	<b>Saldo der laufenden Ein- und Auszahlungen aus Verwaltungstätigkeit</b>	<b>-169</b>	<b>-175</b>	<b>-170</b>	<b>-170</b>	<b>-170</b>	<b>-170</b>
<b>F 20</b>	<b>Saldo der ordentlichen Ein- und Auszahlungen</b>	<b>-169</b>	<b>-175</b>	<b>-170</b>	<b>-170</b>	<b>-170</b>	<b>-170</b>
<b>F 23</b>	<b>Saldo der ordentlichen und außerordentlichen Ein- und Auszahlungen</b>	<b>-169</b>	<b>-175</b>	<b>-170</b>	<b>-170</b>	<b>-170</b>	<b>-170</b>
<b>F 29</b>	<b>-Auszahlungen für Sachanlagen</b>	<b>0</b>	<b>0</b>	<b>-30.000</b>	<b>0</b>	<b>0</b>	<b>0</b>
7859300	Ausz. für Baumaßnahmen	0	0	-30.000	0	0	0
7859399	Ausz. für Baumaßnahmen	0	0	-30.000	0	0	0
<b>F 32</b>	<b>Summe der Auszahlungen aus Investitionstätigkeit</b>	<b>0</b>	<b>0</b>	<b>-30.000</b>	<b>0</b>	<b>0</b>	<b>0</b>
<b>F 33</b>	<b>Saldo der Ein- und Auszahlungen aus Investitionstätigkeit</b>	<b>0</b>	<b>0</b>	<b>-30.000</b>	<b>0</b>	<b>0</b>	<b>0</b>
<b>F 34</b>	<b>Finanzmittelüberschuss/-fehlbetrag</b>	<b>-169</b>	<b>-175</b>	<b>-30.170</b>	<b>-170</b>	<b>-170</b>	<b>-170</b>
<b>F 44</b>	<b>nachrichtlich: AUSGLEICH FINANZHAUSHALT</b>	<b>-169</b>	<b>-175</b>	<b>-170</b>	<b>-170</b>	<b>-170</b>	<b>-170</b>
<b>Investitionen Produkt 5521 Gewässerunterhaltung</b>							
Stadt Unkel							
Nr. Bezeichnung	Jahres- ergebnis 2021	Ansatz 2022	Ansatz 2023	Ansatz 2024	Finanzplan 2025	Finanzplan 2026	
73-23-001 Maßnahmen Starkregen- und Hochwasserschutz			-30.000				
F 29 Auszahlungen für Sachanlagen			30.000				
			-30.000				



## Haushaltsplan der Stadt Unkel 2023/2024

<b>Produktbeschreibung Produkt 5531 Friedhofswesen</b>							
Stadt Unkel							
<b>Produktbereich</b>	55	Natur- und Landschaftspflege, Umweltschutz					
<b>Produktgruppe</b>	553	Friedhofs- und Bestattungswesen					
<b>Produkt</b>	5531	Friedhofswesen					
<b>Verantwortliche Organisationseinheit</b>	Stadtbürgermeister						
<b>Zugeh. Kostenträger</b>	553101 Verkehrsflächen, Grünflächen auf Friedhöfen 553102 Reihengräber, Wahlgräber 553103 Leichenhalle						
<b>Teilergebnishaushalt Produkt 5531 Friedhofswesen</b>							
Stadt Unkel							
Nr.	Bezeichnung	Ergebnis 2021	Ansatz 2022	Ansatz 2023	Ansatz 2024	Plan 2025	Plan 2026
<b>E 04</b>	<b>+Öffentlich-rechtliche Leistungsentgelte</b>	<b>32.775</b>	<b>29.068</b>	<b>37.940</b>	<b>37.448</b>	<b>37.138</b>	<b>36.631</b>
4322400	für das Bestattungswesen	5.740	3.500	6.000	6.000	6.000	6.000
4324000	Kostenerstattung für das Abräumen v. Grabstellen	2.850	3.500	5.000	5.000	5.000	5.000
4391000	Erträge a. d. Auflösung v. Sopo f. Grabnutzungsent	24.185	22.068	26.940	26.448	26.138	25.631
<b>E 06</b>	<b>+Kostenerstattungen und Kostenumlagen</b>	<b>3.575</b>	<b>3.000</b>	<b>3.000</b>	<b>3.000</b>	<b>3.000</b>	<b>3.000</b>
4429000	von Sonstigen	3.561	3.000	3.000	3.000	3.000	3.000
<b>E 07</b>	<b>+Sonstige laufende Erträge</b>	<b>269</b>	<b>0</b>	<b>0</b>	<b>0</b>	<b>0</b>	<b>0</b>
4661400	Ertr. aus der Auflösung von Rückstellungen	269	0	0	0	0	0
<b>E 08</b>	<b>Summe der laufenden Erträge aus Verwaltungstätigkeit</b>	<b>36.619</b>	<b>32.068</b>	<b>40.940</b>	<b>40.448</b>	<b>40.138</b>	<b>39.631</b>
<b>4999998</b>	<b>SUMME E R T R Ä G E</b>	<b>36.619</b>	<b>32.068</b>	<b>40.940</b>	<b>40.448</b>	<b>40.138</b>	<b>39.631</b>
<b>E 09</b>	<b>Personal - und Versorgungsaufwendungen</b>	<b>-8.753</b>	<b>-8.079</b>	<b>-7.640</b>	<b>-7.714</b>	<b>-7.791</b>	<b>-7.868</b>
5022100	Vergütungen tariflich Beschäftigte	-6.271	-6.156	-5.875	-5.934	-5.993	-6.053
5022200	Leistungszulagen tariflich Beschäftigte	-108	-104	-119	-118	-119	-120
5032000	für tariflich Beschäftigte	-494	-522	-440	-444	-449	-453
5042000	für tariflich Beschäftigte	-1.334	-1.283	-1.196	-1.208	-1.220	-1.232
5062900	für Arbeitnehmer (Sonstige-VL)	-8	-10	-10	-10	-10	-10
5082000	für Arbeitnehmer	-535	0	0	0	0	0
5090000	Pauschalierte Lohnsteuer	-3	-4	0	0	0	0
5099998	Summe Personalaufwendungen	-8.753	-8.079	-7.640	-7.714	-7.791	-7.868
<b>E 10</b>	<b>-Aufwendungen für Sach- und Dienstleistungen</b>	<b>-12.621</b>	<b>-24.720</b>	<b>-44.865</b>	<b>-30.365</b>	<b>-30.365</b>	<b>-30.365</b>
5222000	Strom (soweit nicht Heizung)	-172	-350	-480	-480	-480	-480
5223000	Wasser / Abwasser	-734	-920	-735	-735	-735	-735
5224000	Abfall	-1.040	-1.000	-1.000	-1.000	-1.000	-1.000
5231100	Unterhaltung Grundstücke	-4.795	-3.000	-32.500	-22.500	-22.500	-22.500
5231300	Unterhaltung Gebäude einschl. d. Bestandteile	-1.409	-15.000	-1.000	-1.000	-1.000	-1.000
5232100	Bewirtschaftung der Grundstücke	0	-100	0	0	0	0
5232300	Bewirtschaftung der Gebäude einschl. der Bestandte	-930	-1.200	-500	-500	-500	-500
5238000	Geringw.Geräte, Ausstattungs-u.sonst.Gebr.Gegenst.	0	-300	-450	-450	-450	-450
5247000	Sonstige Verbrauchsmittel	0	-200	-200	-200	-200	-200
5249000	Sonst. Aufwendungen für Sachleistungen	0	-150	0	0	0	0
5255000	Kostenerstattung an sonstigen privaten Bereich	-3.541	-2.500	-3.500	-3.500	-3.500	-3.500
5292000	Sonst. Aufw. für Dienstleistungen	0	0	-4.500	0	0	0
<b>E 11</b>	<b>Abschreibungen</b>	<b>-1.479</b>	<b>-1.471</b>	<b>-1.571</b>	<b>-1.570</b>	<b>-1.327</b>	<b>-1.327</b>
5349000	Afa Grundstücke mit sonstigen Gebäuden	-969	-969	-969	-969	-969	-969
5358000	Abschreibungen a.Straßen,Wege,Plätze,VL-Anl.	-244	-244	-244	-243	0	0
5359000	Abschreibungen sonst.Bauten d.Infrast.Verm.	-12	-12	-12	-12	-12	-12
5371000	Afa Kunstgegenstände	-8	0	-100	-100	-100	-100
5372000	Afa Kulturdenkmäler	-6	-6	-6	-6	-6	-6
5385000	Afa Betriebs- und Geschäftsausstattung	-148	-148	-148	-148	-148	-148

## Haushaltsplan der Stadt Unkel 2023/2024

### Teilergebnishaushalt Produkt 5531 Friedhofswesen

Stadt Unkel

Nr.	Bezeichnung	Ergebnis 2021	Ansatz 2022	Ansatz 2023	Ansatz 2024	Plan 2025	Plan 2026
5386000	Afa Nutzpflanzungen und Nutztiere	-91	-91	-91	-91	-91	-91
<b>E 14</b>	<b>-Sonstige laufende Aufwendungen</b>	<b>-645</b>	<b>-550</b>	<b>-580</b>	<b>-580</b>	<b>-580</b>	<b>-580</b>
5641100	Versicherungsbeiträge -Gebäudeversicherung-	-140	-200	-180	-180	-180	-180
5641400	Unfallversicherungen	-505	-350	-400	-400	-400	-400
<b>5999998</b>	<b>SUMME A U F W E N D U N G E N</b>	<b>-23.498</b>	<b>-34.820</b>	<b>-54.656</b>	<b>-40.229</b>	<b>-40.063</b>	<b>-40.140</b>
<b>E 23</b>	<b>JAHRESERGEBNIS (Jahresüberschuss/Jahresfehlbetrag)</b>	<b>13.121</b>	<b>-2.752</b>	<b>-13.716</b>	<b>219</b>	<b>75</b>	<b>-509</b>
<b>E 23</b>	<b>JAHRESERGEBNIS nach Veränd. des SoPos a.d. komm. Finanzausgleich</b>	<b>13.121</b>	<b>-2.752</b>	<b>-13.716</b>	<b>219</b>	<b>75</b>	<b>-509</b>

### Erläuterungen

#### Erläuterungen zu Sachkonto 5231100

**HH-Jahr 2023**

**KTR 553101**

10.000 €: zusätzliche Mittel für die Erweiterung von Urnengrabfelder  
22.500 €: Mittel für jährliche Pflegearbeiten (Grünflächen, Baumfällungen, Baumgutachten usw.)

#### Erläuterungen zu Sachkonto 5292000

**HH-Jahr 2023**

**KTR 553101**

4.500 €: Befliegung und Digitalisierung Friedhof

### Teilfinanzhaushalt Produkt 5531 Friedhofswesen

Stadt Unkel

Nr.	Bezeichnung	Ergebnis 2021	Ansatz 2022	Ansatz 2023	Ansatz 2024	Plan 2025	Plan 2026
<b>F 04</b>	<b>+Öffentlich-rechtliche Leistungsentgelte</b>	<b>8.290</b>	<b>7.000</b>	<b>11.000</b>	<b>11.000</b>	<b>11.000</b>	<b>11.000</b>
6322400	für das Bestattungswesen	5.590	3.500	6.000	6.000	6.000	6.000
6324000	Kostenerstatt. für das Abräumen von Grabstellen	2.700	3.500	5.000	5.000	5.000	5.000
<b>F 06</b>	<b>+Kostenerstattungen und Kostenumlagen</b>	<b>2.313</b>	<b>3.000</b>	<b>3.000</b>	<b>3.000</b>	<b>3.000</b>	<b>3.000</b>
6425000	vom privaten Bereich	14	0	0	0	0	0
6429000	von Sonst.	2.299	3.000	3.000	3.000	3.000	3.000
<b>F 08</b>	<b>Summe der laufenden Einzahlungen aus Verwaltungstätigkeit</b>	<b>10.603</b>	<b>10.000</b>	<b>14.000</b>	<b>14.000</b>	<b>14.000</b>	<b>14.000</b>
<b>F 09</b>	<b>-Personal- und Versorgungsauszahlungen</b>	<b>-8.218</b>	<b>-8.079</b>	<b>-7.640</b>	<b>-7.714</b>	<b>-7.791</b>	<b>-7.868</b>
7022100	Vergütungen tariflich Beschäftigte	-6.271	-6.156	-5.875	-5.934	-5.993	-6.053
7022200	Leistungszulagen Arbeitnehmer	-108	-104	-119	-118	-119	-120
7032000	für tariflich Beschäftigte	-494	-522	-440	-444	-449	-453
7042000	für tariflich Beschäftigte	-1.334	-1.283	-1.196	-1.208	-1.220	-1.232
7062900	für Arbeitnehmer (Sonstige-VL)	-8	-10	-10	-10	-10	-10
7090000	Pauschalierte Lohnsteuer	-3	-4	0	0	0	0
<b>F 10</b>	<b>-Auszahlungen für Sach- und Dienstleistungen</b>	<b>-10.368</b>	<b>-24.720</b>	<b>-44.865</b>	<b>-30.365</b>	<b>-30.365</b>	<b>-30.365</b>
7222000	Strom (soweit nicht Heizung)	-67	-350	-480	-480	-480	-480
7223000	Wasser/Abwasser	-1.518	-920	-735	-735	-735	-735
7224000	Abfall	-1.010	-1.000	-1.000	-1.000	-1.000	-1.000
7231100	Unterhaltung Grundstücke	-2.349	-3.000	-32.500	-22.500	-22.500	-22.500
7231300	Unterhaltung Gebäude einschl. d. Bestandteile, die	-740	-15.000	-1.000	-1.000	-1.000	-1.000
7232100	Bewirtschaftung der Grundstücke	0	-100	0	0	0	0
7232300	Bewirtschaftung der Gebäude einschl. d. Bestandtei	-976	-1.200	-500	-500	-500	-500
7238000	Geringw.Geräte, Ausstattungs- u.sonst.Gebr.Gegenst.	0	-300	-450	-450	-450	-450

## Haushaltsplan der Stadt Unkel 2023/2024

### Teilfinanzhaushalt Produkt 5531 Friedhofswesen

Stadt Unkel

Nr.	Bezeichnung	Ergebnis 2021	Ansatz 2022	Ansatz 2023	Ansatz 2024	Plan 2025	Plan 2026
7247000	Sonstige Verbrauchsmittel	0	-200	-200	-200	-200	-200
7249000	Sonst. Auszahlungen für Sachleistungen	0	-150	0	0	0	0
7292000	Sonst. Auszahlungen für Dienstleistungen	0	0	-4.500	0	0	0
<b>F 14</b>	<b>-Sonstige laufende Auszahlungen</b>	<b>-587</b>	<b>-550</b>	<b>-580</b>	<b>-580</b>	<b>-580</b>	<b>-580</b>
7641100	Gebäudeversicherung	-140	-200	-180	-180	-180	-180
7641400	Unfallversicherung	-447	-350	-400	-400	-400	-400
<b>F 15</b>	<b>Summe der laufenden Auszahlungen aus Verwaltungstätigkeit</b>	<b>-19.173</b>	<b>-33.349</b>	<b>-53.085</b>	<b>-38.659</b>	<b>-38.736</b>	<b>-38.813</b>
<b>F 16</b>	<b>Saldo der laufenden Ein- und Auszahlungen aus Verwaltungstätigkeit</b>	<b>-8.570</b>	<b>-23.349</b>	<b>-39.085</b>	<b>-24.659</b>	<b>-24.736</b>	<b>-24.813</b>
<b>F 20</b>	<b>Saldo der ordentlichen Ein- und Auszahlungen</b>	<b>-8.570</b>	<b>-23.349</b>	<b>-39.085</b>	<b>-24.659</b>	<b>-24.736</b>	<b>-24.813</b>
<b>F 23</b>	<b>Saldo der ordentlichen und außerordentlichen Ein- und Auszahlungen</b>	<b>-8.570</b>	<b>-23.349</b>	<b>-39.085</b>	<b>-24.659</b>	<b>-24.736</b>	<b>-24.813</b>
<b>F 25</b>	<b>+Einzahlungen aus Beiträgen und ähnlichen Entgelten</b>	<b>33.580</b>	<b>35.000</b>	<b>35.000</b>	<b>35.000</b>	<b>0</b>	<b>0</b>
6827000	Grabnutzungsentgelte	33.580	35.000	35.000	35.000	0	0
<b>F 27</b>	<b>Summe der Einzahlungen aus Investitionstätigkeit</b>	<b>33.580</b>	<b>35.000</b>	<b>35.000</b>	<b>35.000</b>	<b>0</b>	<b>0</b>
<b>F 29</b>	<b>-Auszahlungen für Sachanlagen</b>	<b>-1.000</b>	<b>0</b>	<b>0</b>	<b>0</b>	<b>0</b>	<b>0</b>
7855000	Auszahlungen Kunstgegenstände, Denkmäler	-1.000	0	0	0	0	0
<b>F 32</b>	<b>Summe der Auszahlungen aus Investitionstätigkeit</b>	<b>-1.000</b>	<b>0</b>	<b>0</b>	<b>0</b>	<b>0</b>	<b>0</b>
<b>F 33</b>	<b>Saldo der Ein- und Auszahlungen aus Investitionstätigkeit</b>	<b>32.580</b>	<b>35.000</b>	<b>35.000</b>	<b>35.000</b>	<b>0</b>	<b>0</b>
<b>F 34</b>	<b>Finanzmittelüberschuss/-fehlbetrag</b>	<b>24.010</b>	<b>11.651</b>	<b>-4.085</b>	<b>10.341</b>	<b>-24.736</b>	<b>-24.813</b>
F 41E	Einzahlungen aus durchlaufenden Geldern	1.950	0	0	0	0	0
6991122	Verwahrgelder Grababräumgebühren	1.950	0	0	0	0	0
<b>F 41</b>	<b>Saldo der durchlaufenden Gelder</b>	<b>1.950</b>	<b>0</b>	<b>0</b>	<b>0</b>	<b>0</b>	<b>0</b>
<b>F 42</b>	<b>Verwendung Finanzmittelüberschuss/Deckung Finanzmittelfehlbetrag</b>	<b>1.950</b>	<b>0</b>	<b>0</b>	<b>0</b>	<b>0</b>	<b>0</b>
<b>F 44</b>	<b>nachrichtlich: A U S G L E I C H F I N A N Z H A U S H A L T</b>	<b>-8.570</b>	<b>-23.349</b>	<b>-39.085</b>	<b>-24.659</b>	<b>-24.736</b>	<b>-24.813</b>

### Investitionen Produkt 5531 Friedhofswesen

Stadt Unkel

Nr. Bezeichnung	Jahres- ergebnis 2021	Ansatz 2022	Ansatz 2023	Ansatz 2024	Finanzplan 2025	Finanzplan 2026
73-07-999 Grabnutzungsgebühren Unkel	33.580	35.000	35.000	35.000		
F 25 Einzahlungen aus Beiträgen und ähnlichen Entgelten	-38.628	-35.000	-35.000	-35.000		
	33.580	35.000	35.000	35.000		
73-21-002 Gestaltung Urnenfeld Friedhof Unkel	-1.000					
	1.000					
F 29 Auszahlungen für Sachanlagen	-1.000					

## Haushaltsplan der Stadt Unkel 2023/2024

### Produktbeschreibung Produkt 5532 Bestattungswesen

Stadt Unkel

<b>Produktbereich</b>	55	Natur- und Landschaftspflege, Umweltschutz
<b>Produktgruppe</b>	553	Friedhofs- und Bestattungswesen
<b>Produkt</b>	5532	Bestattungswesen

**Verantwortliche Organisationseinheit** Stadtbürgermeister

**Zugeh. Kostenträger** 553201 Öffnen und Schließen des Grabes  
553202 Bestattung  
553203 Aus- u. Umbettungen

### Teilergebnishaushalt Produkt 5532 Bestattungswesen

Stadt Unkel

Nr.	Bezeichnung	Ergebnis 2021	Ansatz 2022	Ansatz 2023	Ansatz 2024	Plan 2025	Plan 2026
<b>E 04</b>	<b>+Öffentlich-rechtliche Leistungsentgelte</b>	<b>11.750</b>	<b>8.650</b>	<b>8.650</b>	<b>8.650</b>	<b>8.650</b>	<b>8.650</b>
4322400	für das Bestattungswesen	11.750	8.650	8.650	8.650	8.650	8.650
<b>E 08</b>	<b>Summe der laufenden Erträge aus Verwaltungstätigkeit</b>	<b>11.750</b>	<b>8.650</b>	<b>8.650</b>	<b>8.650</b>	<b>8.650</b>	<b>8.650</b>
<b>4999998</b>	<b>SUMME E R T R Ä G E</b>	<b>11.750</b>	<b>8.650</b>	<b>8.650</b>	<b>8.650</b>	<b>8.650</b>	<b>8.650</b>
<b>E 10</b>	<b>-Aufwendungen für Sach- und Dienstleistungen</b>	<b>0</b>	<b>-3.200</b>	<b>-200</b>	<b>-200</b>	<b>-200</b>	<b>-200</b>
5238000	Geringw.Geräte, Ausstattungs-u.sonst.Gebr.Gegenst.	0	-200	-200	-200	-200	-200
5255000	Kostenerstattung an sonstigen privaten Bereich	0	-3.000	0	0	0	0
<b>5999998</b>	<b>SUMME A U F W E N D U N G E N</b>	<b>0</b>	<b>-3.200</b>	<b>-200</b>	<b>-200</b>	<b>-200</b>	<b>-200</b>
<b>E 23</b>	<b>JAHRESERGEBNIS (Jahresüberschuss/Jahresfehlbetrag)</b>	<b>11.750</b>	<b>5.450</b>	<b>8.450</b>	<b>8.450</b>	<b>8.450</b>	<b>8.450</b>
<b>E 23</b>	<b>JAHRESERGEBNIS nach Veränd. des SoPos a.d. komm. Finanzausgleich</b>	<b>11.750</b>	<b>5.450</b>	<b>8.450</b>	<b>8.450</b>	<b>8.450</b>	<b>8.450</b>

### Teilfinanzhaushalt Produkt 5532 Bestattungswesen

Stadt Unkel

Nr.	Bezeichnung	Ergebnis 2021	Ansatz 2022	Ansatz 2023	Ansatz 2024	Plan 2025	Plan 2026
<b>F 04</b>	<b>+Öffentlich-rechtliche Leistungsentgelte</b>	<b>10.750</b>	<b>8.650</b>	<b>8.650</b>	<b>8.650</b>	<b>8.650</b>	<b>8.650</b>
6322400	für das Bestattungswesen	10.750	8.650	8.650	8.650	8.650	8.650
<b>F 08</b>	<b>Summe der laufenden Einzahlungen aus Verwaltungstätigkeit</b>	<b>10.750</b>	<b>8.650</b>	<b>8.650</b>	<b>8.650</b>	<b>8.650</b>	<b>8.650</b>
<b>F 10</b>	<b>-Auszahlungen für Sach- und Dienstleistungen</b>	<b>0</b>	<b>-3.200</b>	<b>-200</b>	<b>-200</b>	<b>-200</b>	<b>-200</b>
7238000	Geringw.Geräte, Ausstattungs-u.sonst.Gebr.Gegenst.	0	-200	-200	-200	-200	-200
<b>F 15</b>	<b>Summe der laufenden Auszahlungen aus Verwaltungstätigkeit</b>	<b>0</b>	<b>-3.200</b>	<b>-200</b>	<b>-200</b>	<b>-200</b>	<b>-200</b>
<b>F 16</b>	<b>Saldo der laufenden Ein- und Auszahlungen aus Verwaltungstätigkeit</b>	<b>10.750</b>	<b>5.450</b>	<b>8.450</b>	<b>8.450</b>	<b>8.450</b>	<b>8.450</b>
<b>F 20</b>	<b>Saldo der ordentlichen Ein- und Auszahlungen</b>	<b>10.750</b>	<b>5.450</b>	<b>8.450</b>	<b>8.450</b>	<b>8.450</b>	<b>8.450</b>
<b>F 23</b>	<b>Saldo der ordentlichen und außerordentlichen Ein- und Auszahlungen</b>	<b>10.750</b>	<b>5.450</b>	<b>8.450</b>	<b>8.450</b>	<b>8.450</b>	<b>8.450</b>
<b>F 29</b>	<b>-Auszahlungen für Sachanlagen</b>	<b>0</b>	<b>0</b>	<b>-25.000</b>	<b>0</b>	<b>0</b>	<b>0</b>
7856000	Auszahlungen Fahrzeuge, Maschinen, techn. Anl.	0	0	-25.000	0	0	0
<b>F 32</b>	<b>Summe der Auszahlungen aus Investitionstätigkeit</b>	<b>0</b>	<b>0</b>	<b>-25.000</b>	<b>0</b>	<b>0</b>	<b>0</b>
<b>F 33</b>	<b>Saldo der Ein- und Auszahlungen aus Investitionstätigkeit</b>	<b>0</b>	<b>0</b>	<b>-25.000</b>	<b>0</b>	<b>0</b>	<b>0</b>
<b>F 34</b>	<b>Finanzmittelüberschuss/-fehlbetrag</b>	<b>10.750</b>	<b>5.450</b>	<b>-16.550</b>	<b>8.450</b>	<b>8.450</b>	<b>8.450</b>
<b>F 44</b>	<b>nachrichtlich: A U S G L E I C H F I N A N Z H A U S H A L T</b>	<b>10.750</b>	<b>5.450</b>	<b>8.450</b>	<b>8.450</b>	<b>8.450</b>	<b>8.450</b>

## Haushaltsplan der Stadt Unkel 2023/2024

<b>Investitionen Produkt 5532 Bestattungswesen</b>						
Stadt Unkel						
Nr. Bezeichnung	Jahres- ergebnis 2021	Ansatz 2022	Ansatz 2023	Ansatz 2024	Finanzplan 2025	Finanzplan 2026
73-23-003 Friedhofbagger			-25.000			
F 29 Auszahlungen für Sachanlagen			25.000			
			-25.000			

## Haushaltsplan der Stadt Unkel 2023/2024

<b>Produktbeschreibung Produkt 5534 Kriegsgräber, Jüdische Friedhöfe, Historische Friedhöfe, Ehrenfriedhöfe, Soldate</b>							
Stadt Unkel							
<b>Produktbereich</b>	55	Natur- und Landschaftspflege, Umweltschutz					
<b>Produktgruppe</b>	553	Friedhofs- und Bestattungswesen					
<b>Produkt</b>	5534	Kriegsgräber, Jüdische Friedhöfe, Historische Friedhöfe, Ehrenfriedhöfe, Soldate					
<b>Verantwortliche Organisationseinheit</b>	Stadtbürgermeister						
<b>Zugeh. Kostenträger</b>	553401 Unterhaltung						
<b>Teilergebnishaushalt Produkt 5534 Kriegsgräber, Jüdische Friedhöfe, Historische Friedhöfe, Ehrenfriedhöfe, Soldate</b>							
Stadt Unkel							
Nr.	Bezeichnung	Ergebnis 2021	Ansatz 2022	Ansatz 2023	Ansatz 2024	Plan 2025	Plan 2026
<b>E 02</b>	<b>+Zuwendungen, allgemeine Umlagen und sonstige Transfererträge</b>	<b>2.243</b>	<b>2.310</b>	<b>2.310</b>	<b>2.310</b>	<b>2.310</b>	<b>2.310</b>
4144200	Zuweisungen Zuschüsse lfd.Zwecke Land	2.037	2.100	2.100	2.100	2.100	2.100
4149000	Sonstige Zuweisungen Zuschüsse lfd.Zwecke	206	210	210	210	210	210
<b>E 08</b>	<b>Summe der laufenden Erträge aus Verwaltungstätigkeit</b>	<b>2.243</b>	<b>2.310</b>	<b>2.310</b>	<b>2.310</b>	<b>2.310</b>	<b>2.310</b>
<b>4999998</b>	<b>SUMME E R T R Ä G E</b>	<b>2.243</b>	<b>2.310</b>	<b>2.310</b>	<b>2.310</b>	<b>2.310</b>	<b>2.310</b>
<b>E 10</b>	<b>-Aufwendungen für Sach- und Dienstleistungen</b>	<b>-770</b>	<b>-800</b>	<b>-800</b>	<b>-800</b>	<b>-800</b>	<b>-800</b>
<b>5999998</b>	<b>SUMME A U F W E N D U N G E N</b>	<b>-770</b>	<b>-800</b>	<b>-800</b>	<b>-800</b>	<b>-800</b>	<b>-800</b>
<b>E 23</b>	<b>JAHRESERGEBNIS (Jahresüberschuss/Jahresfehlbetrag)</b>	<b>1.473</b>	<b>1.510</b>	<b>1.510</b>	<b>1.510</b>	<b>1.510</b>	<b>1.510</b>
<b>E 23</b>	<b>JAHRESERGEBNIS nach Veränd. des SoPos a.d. komm. Finanzausgleich</b>	<b>1.473</b>	<b>1.510</b>	<b>1.510</b>	<b>1.510</b>	<b>1.510</b>	<b>1.510</b>
<b>Teilfinanzhaushalt Produkt 5534 Kriegsgräber, Jüdische Friedhöfe, Historische Friedhöfe, Ehrenfriedhöfe, Soldate</b>							
Stadt Unkel							
Nr.	Bezeichnung	Ergebnis 2021	Ansatz 2022	Ansatz 2023	Ansatz 2024	Plan 2025	Plan 2026
<b>F 02</b>	<b>+Zuwendungen, allgemeine Umlagen und sonstige Transfereinzahlungen</b>	<b>2.243</b>	<b>2.310</b>	<b>2.310</b>	<b>2.310</b>	<b>2.310</b>	<b>2.310</b>
6144200	Zuw. u. Zusch. lfd. Zwecke Land	2.037	2.100	2.100	2.100	2.100	2.100
6149000	Zuw. u. Zusch. lfd. Zwecke Sonstige	206	210	210	210	210	210
<b>F 08</b>	<b>Summe der laufenden Einzahlungen aus Verwaltungstätigkeit</b>	<b>2.243</b>	<b>2.310</b>	<b>2.310</b>	<b>2.310</b>	<b>2.310</b>	<b>2.310</b>
<b>F 10</b>	<b>-Auszahlungen für Sach- und Dienstleistungen</b>	<b>-770</b>	<b>-800</b>	<b>-800</b>	<b>-800</b>	<b>-800</b>	<b>-800</b>
<b>F 15</b>	<b>Summe der laufenden Auszahlungen aus Verwaltungstätigkeit</b>	<b>-770</b>	<b>-800</b>	<b>-800</b>	<b>-800</b>	<b>-800</b>	<b>-800</b>
<b>F 16</b>	<b>Saldo der laufenden Ein- und Auszahlungen aus Verwaltungstätigkeit</b>	<b>1.473</b>	<b>1.510</b>	<b>1.510</b>	<b>1.510</b>	<b>1.510</b>	<b>1.510</b>
<b>F 20</b>	<b>Saldo der ordentlichen Ein- und Auszahlungen</b>	<b>1.473</b>	<b>1.510</b>	<b>1.510</b>	<b>1.510</b>	<b>1.510</b>	<b>1.510</b>
<b>F 23</b>	<b>Saldo der ordentlichen und außerordentlichen Ein- und Auszahlungen</b>	<b>1.473</b>	<b>1.510</b>	<b>1.510</b>	<b>1.510</b>	<b>1.510</b>	<b>1.510</b>
<b>F 34</b>	<b>Finanzmittelüberschuss/-fehlbetrag</b>	<b>1.473</b>	<b>1.510</b>	<b>1.510</b>	<b>1.510</b>	<b>1.510</b>	<b>1.510</b>
<b>F 44</b>	<b>nachrichtlich: A U S G L E I C H F I N A N Z H A U S H A L T</b>	<b>1.473</b>	<b>1.510</b>	<b>1.510</b>	<b>1.510</b>	<b>1.510</b>	<b>1.510</b>

## Haushaltsplan der Stadt Unkel 2023/2024

### Produktbeschreibung Produkt 5541 Landschaftsschutz

Stadt Unkel

<b>Produktbereich</b>	55	Natur- und Landschaftspflege, Umweltschutz
<b>Produktgruppe</b>	554	Naturschutz und Landschaftspflege
<b>Produkt</b>	5541	Landschaftsschutz

**Verantwortliche Organisationseinheit** Stadtbürgermeister

**Zugeh. Kostenträger** 554101 Natur- und Landschaftsschutzgebiete, geschützte Landschaftsbestandteile, Naturdenkmäler  
554102 Unterhaltung Ökokonto-Flächen (Ausgleichsflächen, Ersatzflächen)

### Teilergebnishaushalt Produkt 5541 Landschaftsschutz

Stadt Unkel

Nr.	Bezeichnung	Ergebnis 2021	Ansatz 2022	Ansatz 2023	Ansatz 2024	Plan 2025	Plan 2026
<b>E 10</b>	<b>-Aufwendungen für Sach- und Dienstleistungen</b>	0	-13.000	-13.000	-13.000	-13.000	-13.000
5231100	Unterhaltung Grundstücke	0	-13.000	-13.000	-13.000	-13.000	-13.000
<b>5999998</b>	<b>SUMME AUFWENDUNGEN</b>	0	-13.000	-13.000	-13.000	-13.000	-13.000
<b>E 23</b>	<b>JAHRESERGEBNIS</b> <b>(Jahresüberschuss/Jahresfehlbetrag)</b>	0	-13.000	-13.000	-13.000	-13.000	-13.000
<b>E 23</b>	<b>JAHRESERGEBNIS nach Veränd. des SoPos a.d. komm. Finanzausgleich</b>	0	-13.000	-13.000	-13.000	-13.000	-13.000

### Teilfinanzhaushalt Produkt 5541 Landschaftsschutz

Stadt Unkel

Nr.	Bezeichnung	Ergebnis 2021	Ansatz 2022	Ansatz 2023	Ansatz 2024	Plan 2025	Plan 2026
<b>F 10</b>	<b>-Auszahlungen für Sach- und Dienstleistungen</b>	0	-13.000	-13.000	-13.000	-13.000	-13.000
7231100	Unterhaltung Grundstücke	0	-13.000	-13.000	-13.000	-13.000	-13.000
<b>F 15</b>	<b>Summe der laufenden Auszahlungen aus Verwaltungstätigkeit</b>	0	-13.000	-13.000	-13.000	-13.000	-13.000
<b>F 16</b>	<b>Saldo der laufenden Ein- und Auszahlungen aus Verwaltungstätigkeit</b>	0	-13.000	-13.000	-13.000	-13.000	-13.000
<b>F 20</b>	<b>Saldo der ordentlichen Ein- und Auszahlungen</b>	0	-13.000	-13.000	-13.000	-13.000	-13.000
<b>F 23</b>	<b>Saldo der ordentlichen und außerordentlichen Ein- und Auszahlungen</b>	0	-13.000	-13.000	-13.000	-13.000	-13.000
<b>F 34</b>	<b>Finanzmittelüberschuss/-fehlbetrag</b>	0	-13.000	-13.000	-13.000	-13.000	-13.000
<b>F 44</b>	<b>nachrichtlich: AUSGLEICH FINANZHAUSHALT</b>	0	-13.000	-13.000	-13.000	-13.000	-13.000

## Haushaltsplan der Stadt Unkel 2023/2024

<b>Produktbeschreibung Produkt 5552 Kommunale Forstwirtschaft</b>							
Stadt Unkel							
<b>Produktbereich</b>	55	Natur- und Landschaftspflege, Umweltschutz					
<b>Produktgruppe</b>	555	Land- und Forstwirtschaft					
<b>Produkt</b>	5552	Kommunale Forstwirtschaft					
<b>Verantwortliche Organisationseinheit</b>	Stadtbürgermeister						
<b>Zugeh. Kostenträger</b>	555201 Forstbetrieb						
<b>Teilergebnishaushalt Produkt 5552 Kommunale Forstwirtschaft</b>							
Stadt Unkel							
Nr.	Bezeichnung	Ergebnis 2021	Ansatz 2022	Ansatz 2023	Ansatz 2024	Plan 2025	Plan 2026
<b>E 02</b>	<b>+Zuwendungen, allgemeine Umlagen und sonstige Transfererträge</b>	<b>23.575</b>	<b>0</b>	<b>0</b>	<b>0</b>	<b>0</b>	<b>0</b>
4144200	Zuweisungen Zuschüsse lfd.Zwecke Land	23.575	0	0	0	0	0
<b>E 04</b>	<b>+Öffentlich-rechtliche Leistungsentgelte</b>	<b>4.928</b>	<b>5.650</b>	<b>0</b>	<b>0</b>	<b>0</b>	<b>0</b>
4369000	sonstige zweckgebundene Abgaben	4.928	5.650	0	0	0	0
<b>E 05</b>	<b>+Privatrechtliche Leistungsentgelte</b>	<b>61.758</b>	<b>75.000</b>	<b>45.650</b>	<b>45.650</b>	<b>45.650</b>	<b>45.650</b>
4411000	Erträge aus Verkäufen von Vorräten	61.758	75.000	40.000	40.000	40.000	40.000
4412000	Mieten und Pachten	0	0	5.650	5.650	5.650	5.650
<b>E 06</b>	<b>+Kostenerstattungen und Kostenumlagen</b>	<b>752</b>	<b>855</b>	<b>900</b>	<b>900</b>	<b>900</b>	<b>900</b>
4429000	von Sonstigen	752	855	900	900	900	900
<b>E 07</b>	<b>+Sonstige laufende Erträge</b>	<b>564</b>	<b>0</b>	<b>0</b>	<b>0</b>	<b>0</b>	<b>0</b>
4611200	Ertr. a.d. Veräuß. v. Grundstücken u. Gebäuden	564	0	0	0	0	0
<b>E 08</b>	<b>Summe der laufenden Erträge aus Verwaltungstätigkeit</b>	<b>91.577</b>	<b>81.505</b>	<b>46.550</b>	<b>46.550</b>	<b>46.550</b>	<b>46.550</b>
<b>4999998</b>	<b>SUMME E R T R Ä G E</b>	<b>91.577</b>	<b>81.505</b>	<b>46.550</b>	<b>46.550</b>	<b>46.550</b>	<b>46.550</b>
<b>E 10</b>	<b>-Aufwendungen für Sach- und Dienstleistungen</b>	<b>-58.931</b>	<b>-62.545</b>	<b>-38.145</b>	<b>-38.145</b>	<b>-38.145</b>	<b>-38.145</b>
5232100	Bewirtschaftung der Grundstücke	-30	-45	-45	-45	-45	-45
5254200	Kostenerstattungen an Land	-8.089	-8.500	-8.200	-8.200	-8.200	-8.200
5254300	Kostenerstatt. an Gemeinden u. Gemeindeverbände	-1.758	-2.000	-1.900	-1.900	-1.900	-1.900
5291000	Sonst. Aufw. für Sachleistungen	-6.608	-2.000	-3.000	-3.000	-3.000	-3.000
5292000	Sonst. Aufw. für Dienstleistungen	-42.446	-50.000	-25.000	-25.000	-25.000	-25.000
<b>E 12</b>	<b>-Zuwendungen, Umlagen und sonstige Transferaufwendungen</b>	<b>-30.537</b>	<b>-40.000</b>	<b>-35.000</b>	<b>-35.000</b>	<b>-35.000</b>	<b>-35.000</b>
5414400	an Zweckverbände	-30.537	-40.000	-35.000	-35.000	-35.000	-35.000
<b>E 14</b>	<b>-Sonstige laufende Aufwendungen</b>	<b>-4.405</b>	<b>-4.375</b>	<b>-4.175</b>	<b>-4.175</b>	<b>-4.175</b>	<b>-4.175</b>
5641400	Unfallversicherungen	-4.051	-4.000	-3.800	-3.800	-3.800	-3.800
5641900	Sonstige Versicherungen	-150	-170	-170	-170	-170	-170
5642000	Beitr. zu Wirtschaftsverb.,Berufsvertr. u.Vereinen	-95	-100	-100	-100	-100	-100
5651300	Finanzanlagen	-6	0	0	0	0	0
5681000	Grundsteuer	-104	-105	-105	-105	-105	-105
<b>5999998</b>	<b>SUMME A U F W E N D U N G E N</b>	<b>-93.873</b>	<b>-106.920</b>	<b>-77.320</b>	<b>-77.320</b>	<b>-77.320</b>	<b>-77.320</b>
<b>E 23</b>	<b>JAHRESERGEBNIS (Jahresüberschuss/Jahresfehlbetrag)</b>	<b>-2.296</b>	<b>-25.415</b>	<b>-30.770</b>	<b>-30.770</b>	<b>-30.770</b>	<b>-30.770</b>
<b>E 23</b>	<b>JAHRESERGEBNIS nach Veränd. des SoPos a.d. komm. Finanzausgleich</b>	<b>-2.296</b>	<b>-25.415</b>	<b>-30.770</b>	<b>-30.770</b>	<b>-30.770</b>	<b>-30.770</b>
<b>Teilfinanzhaushalt Produkt 5552 Kommunale Forstwirtschaft</b>							
Stadt Unkel							
Nr.	Bezeichnung	Ergebnis 2021	Ansatz 2022	Ansatz 2023	Ansatz 2024	Plan 2025	Plan 2026
<b>F 02</b>	<b>+Zuwendungen, allgemeine Umlagen und sonstige Transferereinzahlungen</b>	<b>101.719</b>	<b>0</b>	<b>0</b>	<b>0</b>	<b>0</b>	<b>0</b>



## Haushaltsplan der Stadt Unkel 2023/2024

Teilfinanzhaushalt Produkt 5552 Kommunale Forstwirtschaft							
Stadt Unkel							
Nr.	Bezeichnung	Ergebnis 2021	Ansatz 2022	Ansatz 2023	Ansatz 2024	Plan 2025	Plan 2026
6144200	Zuw. u. Zusch. lfd. Zwecke Land	101.719	0	0	0	0	0
<b>F 04</b>	<b>+Öffentlich-rechtliche Leistungsentgelte</b>	<b>4.705</b>	<b>5.650</b>	<b>0</b>	<b>0</b>	<b>0</b>	<b>0</b>
6369000	sonstige zweckgebundene Abgaben	4.705	5.650	0	0	0	0
<b>F 05</b>	<b>+Privatrechtliche Leistungsentgelte</b>	<b>62.604</b>	<b>75.000</b>	<b>45.650</b>	<b>45.650</b>	<b>45.650</b>	<b>45.650</b>
6411000	Einzahlungen aus Verkäufen von Vorräten	62.604	75.000	40.000	40.000	40.000	40.000
6412000	Mieten und Pachten	0	0	5.650	5.650	5.650	5.650
<b>F 06</b>	<b>+Kostenerstattungen und Kostenumlagen</b>	<b>718</b>	<b>855</b>	<b>900</b>	<b>900</b>	<b>900</b>	<b>900</b>
6429000	von Sonst.	718	855	900	900	900	900
<b>F 07</b>	<b>+Sonstige laufende Einzahlungen</b>	<b>14.122</b>	<b>0</b>	<b>0</b>	<b>0</b>	<b>0</b>	<b>0</b>
6611200	Einzahl. a.d. Veräuß. v. Grundstücken u. Gebäuden	564	0	0	0	0	0
<b>F 08</b>	<b>Summe der laufenden Einzahlungen aus Verwaltungstätigkeit</b>	<b>183.868</b>	<b>81.505</b>	<b>46.550</b>	<b>46.550</b>	<b>46.550</b>	<b>46.550</b>
<b>F 10</b>	<b>-Auszahlungen für Sach- und Dienstleistungen</b>	<b>-33.603</b>	<b>-62.545</b>	<b>-38.145</b>	<b>-38.145</b>	<b>-38.145</b>	<b>-38.145</b>
7232100	Bewirtschaftung der Grundstücke	-29	-45	-45	-45	-45	-45
7254200	Kostenerstattungen an Land	-8.089	-8.500	-8.200	-8.200	-8.200	-8.200
7254300	Kostenerstattungen an Gemeinden	-1.758	-2.000	-1.900	-1.900	-1.900	-1.900
7291000	Sonst. Auszahlungen für Sachleistungen	-4.212	-2.000	-3.000	-3.000	-3.000	-3.000
7292000	Sonst. Auszahlungen für Dienstleistungen	-19.515	-50.000	-25.000	-25.000	-25.000	-25.000
<b>F 12</b>	<b>-Zuwendungen, Umlagen und sonstige Transferauszahlungen</b>	<b>-38.606</b>	<b>-40.000</b>	<b>-35.000</b>	<b>-35.000</b>	<b>-35.000</b>	<b>-35.000</b>
7414400	an Zweckverbände	-38.606	-40.000	-35.000	-35.000	-35.000	-35.000
<b>F 14</b>	<b>-Sonstige laufende Auszahlungen</b>	<b>-20.545</b>	<b>-4.375</b>	<b>-4.175</b>	<b>-4.175</b>	<b>-4.175</b>	<b>-4.175</b>
7641400	Unfallversicherung	-3.937	-4.000	-3.800	-3.800	-3.800	-3.800
7641900	Sonstige Versicherung	-150	-170	-170	-170	-170	-170
7642000	Beitr. zu Wirtschaftsverb.,Berufsvertr. u.Vereinen	-95	-100	-100	-100	-100	-100
7663000	Säumniszuschläge	-40	0	0	0	0	0
7681000	Grundsteuer	-104	-105	-105	-105	-105	-105
<b>F 15</b>	<b>Summe der laufenden Auszahlungen aus Verwaltungstätigkeit</b>	<b>-92.754</b>	<b>-106.920</b>	<b>-77.320</b>	<b>-77.320</b>	<b>-77.320</b>	<b>-77.320</b>
<b>F 16</b>	<b>Saldo der laufenden Ein- und Auszahlungen aus Verwaltungstätigkeit</b>	<b>91.113</b>	<b>-25.415</b>	<b>-30.770</b>	<b>-30.770</b>	<b>-30.770</b>	<b>-30.770</b>
<b>F 20</b>	<b>Saldo der ordentlichen Ein- und Auszahlungen</b>	<b>91.113</b>	<b>-25.415</b>	<b>-30.770</b>	<b>-30.770</b>	<b>-30.770</b>	<b>-30.770</b>
<b>F 23</b>	<b>Saldo der ordentlichen und außerordentlichen Ein- und Auszahlungen</b>	<b>91.113</b>	<b>-25.415</b>	<b>-30.770</b>	<b>-30.770</b>	<b>-30.770</b>	<b>-30.770</b>
<b>F 26</b>	<b>+Einzahlungen für Immaterielle Vermögensgegenstände</b>	<b>141</b>	<b>0</b>	<b>0</b>	<b>0</b>	<b>0</b>	<b>0</b>
<b>F 26</b>	<b>+Einzahlungen für Sachanlagen</b>	<b>141</b>	<b>0</b>	<b>0</b>	<b>0</b>	<b>0</b>	<b>0</b>
6851000	Einzahl.f.unbebaute Grundst.u.grundst.gleich.Recht	141	0	0	0	0	0
<b>F 26</b>	<b>+Einzahlungen für Finanzanlagen</b>	<b>141</b>	<b>0</b>	<b>0</b>	<b>0</b>	<b>0</b>	<b>0</b>
<b>F 26</b>	<b>+Einzahlungen aus sonstigen Ausleihungen und Kreditgewährung</b>	<b>141</b>	<b>0</b>	<b>0</b>	<b>0</b>	<b>0</b>	<b>0</b>
<b>F 26</b>	<b>+Einzahlung aus der Veräußerung von Vorräten</b>	<b>141</b>	<b>0</b>	<b>0</b>	<b>0</b>	<b>0</b>	<b>0</b>
<b>F 26</b>	<b>+Sonstige Investitionseinzahlungen</b>	<b>141</b>	<b>0</b>	<b>0</b>	<b>0</b>	<b>0</b>	<b>0</b>
<b>F 27</b>	<b>Summe der Einzahlungen aus Investitionstätigkeit</b>	<b>141</b>	<b>0</b>	<b>0</b>	<b>0</b>	<b>0</b>	<b>0</b>
<b>F 33</b>	<b>Saldo der Ein- und Auszahlungen aus Investitionstätigkeit</b>	<b>141</b>	<b>0</b>	<b>0</b>	<b>0</b>	<b>0</b>	<b>0</b>
<b>F 34</b>	<b>Finanzmittelüberschuss/-fehlbetrag</b>	<b>91.254</b>	<b>-25.415</b>	<b>-30.770</b>	<b>-30.770</b>	<b>-30.770</b>	<b>-30.770</b>
<b>F 44</b>	<b>nachrichtlich: A U S G L E I C H F I N A N Z H A U S H A L T</b>	<b>91.113</b>	<b>-25.415</b>	<b>-30.770</b>	<b>-30.770</b>	<b>-30.770</b>	<b>-30.770</b>

## Haushaltsplan der Stadt Unkel 2023/2024

<b>Produktbeschreibung Produkt 5559 Feldwege, Landwirtschaftswege, Wirtschaftswege</b>							
Stadt Unkel							
<b>Produktbereich</b>	55	Natur- und Landschaftspflege, Umweltschutz					
<b>Produktgruppe</b>	555	Land- und Forstwirtschaft					
<b>Produkt</b>	5559	Feldwege, Landwirtschaftswege, Wirtschaftswege					
<b>Verantwortliche Organisationseinheit</b>	Stadtbürgermeister						
<b>Zugeh. Kostenträger</b>	555901 Feldwege, Landwirtschaftswege und Wirtschaftswege						
<b>Teilergebnishaushalt Produkt 5559 Feldwege, Landwirtschaftswege, Wirtschaftswege</b>							
Stadt Unkel							
Nr.	Bezeichnung	Ergebnis 2021	Ansatz 2022	Ansatz 2023	Ansatz 2024	Plan 2025	Plan 2026
<b>E 02</b>	<b>+Zuwendungen, allgemeine Umlagen und sonstige Transfererträge</b>	<b>5.000</b>	<b>0</b>	<b>0</b>	<b>0</b>	<b>0</b>	<b>0</b>
4149000	Sonstige Zuweisungen Zuschüsse lfd.Zwecke	5.000	0	0	0	0	0
<b>E 07</b>	<b>+Sonstige laufende Erträge</b>	<b>614</b>	<b>0</b>	<b>0</b>	<b>0</b>	<b>0</b>	<b>0</b>
4661400	Ertr. aus der Auflösung von Rückstellungen	614	0	0	0	0	0
<b>E 08</b>	<b>Summe der laufenden Erträge aus Verwaltungstätigkeit</b>	<b>5.614</b>	<b>0</b>	<b>0</b>	<b>0</b>	<b>0</b>	<b>0</b>
<b>4999998</b>	<b>SUMME E R T R Ä G E</b>	<b>5.614</b>	<b>0</b>	<b>0</b>	<b>0</b>	<b>0</b>	<b>0</b>
<b>E 09</b>	<b>Personal - und Versorgungsaufwendungen</b>	<b>-16.535</b>	<b>-12.272</b>	<b>-12.885</b>	<b>-12.989</b>	<b>-13.118</b>	<b>-13.250</b>
5022100	Vergütungen tariflich Beschäftigte	-12.159	-9.373	-9.891	-9.990	-10.090	-10.191
5022200	Leistungszulagen tariflich Beschäftigte	-219	-167	-221	-198	-200	-202
5032000	für tariflich Beschäftigte	-959	-729	-762	-770	-777	-785
5042000	für tariflich Beschäftigte	-2.538	-1.979	-1.999	-2.019	-2.039	-2.060
5062900	für Arbeitnehmer (Sonstige-VL)	-17	-18	-12	-12	-12	-12
5082000	für Arbeitnehmer	-614	0	0	0	0	0
5090000	Pauschalierte Lohnsteuer	-29	-6	0	0	0	0
5099998	Summe Personalaufwendungen	-16.535	-12.272	-12.885	-12.989	-13.118	-13.250
<b>E 10</b>	<b>-Aufwendungen für Sach- und Dienstleistungen</b>	<b>-11.722</b>	<b>-1.000</b>	<b>-1.000</b>	<b>-1.000</b>	<b>-1.000</b>	<b>-1.000</b>
5233800	Straßen, Wege, Plätze und Verkehrslenkungsanlagen	-11.722	-1.000	-1.000	-1.000	-1.000	-1.000
<b>E 11</b>	<b>Abschreibungen</b>	<b>-12.223</b>	<b>-12.223</b>	<b>-12.223</b>	<b>-12.223</b>	<b>-12.223</b>	<b>-12.223</b>
5358000	Abschreibungen a.Straßen,Wege,Plätze,VL-Anl.	-12.223	-12.223	-12.223	-12.223	-12.223	-12.223
<b>5999998</b>	<b>SUMME A U F W E N D U N G E N</b>	<b>-40.479</b>	<b>-25.495</b>	<b>-26.108</b>	<b>-26.212</b>	<b>-26.341</b>	<b>-26.473</b>
<b>E 23</b>	<b>JAHRESERGEBNIS (Jahresüberschuss/Jahresfehlbetrag)</b>	<b>-34.866</b>	<b>-25.495</b>	<b>-26.108</b>	<b>-26.212</b>	<b>-26.341</b>	<b>-26.473</b>
<b>E 23</b>	<b>JAHRESERGEBNIS nach Veränd. des SoPos a.d. komm. Finanzausgleich</b>	<b>-34.866</b>	<b>-25.495</b>	<b>-26.108</b>	<b>-26.212</b>	<b>-26.341</b>	<b>-26.473</b>
<b>Teilfinanzhaushalt Produkt 5559 Feldwege, Landwirtschaftswege, Wirtschaftswege</b>							
Stadt Unkel							
Nr.	Bezeichnung	Ergebnis 2021	Ansatz 2022	Ansatz 2023	Ansatz 2024	Plan 2025	Plan 2026
<b>F 02</b>	<b>+Zuwendungen, allgemeine Umlagen und sonstige Transferereinzahlungen</b>	<b>5.000</b>	<b>0</b>	<b>0</b>	<b>0</b>	<b>0</b>	<b>0</b>
6149000	Zuw. u. Zusch. lfs. Zwecke Sonstige	5.000	0	0	0	0	0
<b>F 08</b>	<b>Summe der laufenden Einzahlungen aus Verwaltungstätigkeit</b>	<b>5.000</b>	<b>0</b>	<b>0</b>	<b>0</b>	<b>0</b>	<b>0</b>
<b>F 09</b>	<b>-Personal- und Versorgungsauszahlungen</b>	<b>-15.921</b>	<b>-12.272</b>	<b>-12.885</b>	<b>-12.989</b>	<b>-13.118</b>	<b>-13.250</b>
7022100	Vergütungen tariflich Beschäftigte	-12.159	-9.373	-9.891	-9.990	-10.090	-10.191
7022200	Leistungszulagen Arbeitnehmer	-219	-167	-221	-198	-200	-202
7032000	für tariflich Beschäftigte	-959	-729	-762	-770	-777	-785
7042000	für tariflich Beschäftigte	-2.538	-1.979	-1.999	-2.019	-2.039	-2.060
7062900	für Arbeitnehmer (Sonstige-VL)	-17	-18	-12	-12	-12	-12

## Haushaltsplan der Stadt Unkel 2023/2024

<b>Teilfinanzhaushalt Produkt 5559 Feldwege, Landwirtschaftswege, Wirtschaftswege</b>							
Stadt Unkel							
Nr.	Bezeichnung	Ergebnis 2021	Ansatz 2022	Ansatz 2023	Ansatz 2024	Plan 2025	Plan 2026
7090000	Pauschalierte Lohnsteuer	-29	-6	0	0	0	0
<b>F 10</b>	<b>-Auszahlungen für Sach- und Dienstleistungen</b>	<b>-11.722</b>	<b>-1.000</b>	<b>-1.000</b>	<b>-1.000</b>	<b>-1.000</b>	<b>-1.000</b>
7233800	Straßen, Wege, Plätze u. Verkehrslenkungsanlagen	-11.722	-1.000	-1.000	-1.000	-1.000	-1.000
<b>F 15</b>	<b>Summe der laufenden Auszahlungen aus Verwaltungstätigkeit</b>	<b>-27.643</b>	<b>-13.272</b>	<b>-13.885</b>	<b>-13.989</b>	<b>-14.118</b>	<b>-14.250</b>
<b>F 16</b>	<b>Saldo der laufenden Ein- und Auszahlungen aus Verwaltungstätigkeit</b>	<b>-22.643</b>	<b>-13.272</b>	<b>-13.885</b>	<b>-13.989</b>	<b>-14.118</b>	<b>-14.250</b>
<b>F 20</b>	<b>Saldo der ordentlichen Ein- und Auszahlungen</b>	<b>-22.643</b>	<b>-13.272</b>	<b>-13.885</b>	<b>-13.989</b>	<b>-14.118</b>	<b>-14.250</b>
<b>F 23</b>	<b>Saldo der ordentlichen und außerordentlichen Ein- und Auszahlungen</b>	<b>-22.643</b>	<b>-13.272</b>	<b>-13.885</b>	<b>-13.989</b>	<b>-14.118</b>	<b>-14.250</b>
<b>F 34</b>	<b>Finanzmittelüberschuss/-fehlbetrag</b>	<b>-22.643</b>	<b>-13.272</b>	<b>-13.885</b>	<b>-13.989</b>	<b>-14.118</b>	<b>-14.250</b>
<b>F 44</b>	<b>nachrichtlich: A U S G L E I C H F I N A N Z H A U S H A L T</b>	<b>-22.643</b>	<b>-13.272</b>	<b>-13.885</b>	<b>-13.989</b>	<b>-14.118</b>	<b>-14.250</b>

## Haushaltsplan der Stadt Unkel 2023/2024

<b>Produktbeschreibung Produkt 5731 Kommunale allgemeine Einrichtungen und Unternehmen</b>							
Stadt Unkel							
<b>Produktbereich</b>	57	Wirtschaft und Tourismus					
<b>Produktgruppe</b>	573	Allgemeine Einrichtungen und Unternehmen					
<b>Produkt</b>	5731	Kommunale allgemeine Einrichtungen und Unternehmen					
<b>Verantwortliche Organisationseinheit</b>	Stadtbürgermeister						
<b>Zugeh. Kostenträger</b>	573101 Märkte 573107 Sonstiges (Freizeitanlagen, Toilettenanlagen)						
<b>Teilergebnishaushalt Produkt 5731 Kommunale allgemeine Einrichtungen und Unternehmen</b>							
Stadt Unkel							
Nr.	Bezeichnung	Ergebnis 2021	Ansatz 2022	Ansatz 2023	Ansatz 2024	Plan 2025	Plan 2026
<b>E 06</b>	<b>+Kostenerstattungen und Kostenumlagen</b>	<b>6</b>	<b>0</b>	<b>0</b>	<b>0</b>	<b>0</b>	<b>0</b>
<b>E 07</b>	<b>+Sonstige laufende Erträge</b>	<b>211</b>	<b>0</b>	<b>0</b>	<b>0</b>	<b>0</b>	<b>0</b>
4661400	Ertr. aus der Auflösung von Rückstellungen	211	0	0	0	0	0
<b>E 08</b>	<b>Summe der laufenden Erträge aus Verwaltungstätigkeit</b>	<b>217</b>	<b>0</b>	<b>0</b>	<b>0</b>	<b>0</b>	<b>0</b>
<b>4999998</b>	<b>SUMME E R T R Ä G E</b>	<b>217</b>	<b>0</b>	<b>0</b>	<b>0</b>	<b>0</b>	<b>0</b>
<b>E 09</b>	<b>Personal - und Versorgungsaufwendungen</b>	<b>-5.412</b>	<b>-3.670</b>	<b>-5.504</b>	<b>-5.561</b>	<b>-5.617</b>	<b>-5.675</b>
5022100	Vergütungen tariflich Beschäftigte	-3.942	-2.799	-4.235	-4.277	-4.320	-4.364
5022200	Leistungszulagen tariflich Beschäftigte	-70	-54	-81	-85	-86	-87
5032000	für tariflich Beschäftigte	-311	-222	-327	-330	-333	-337
5042000	für tariflich Beschäftigte	-816	-584	-856	-864	-873	-882
5062900	für Arbeitnehmer (Sonstige-VL)	-7	-8	-5	-5	-5	-5
5082000	für Arbeitnehmer	-252	0	0	0	0	0
5090000	Pauschalierter Lohnsteuer	-13	-3	0	0	0	0
5099998	Summe Personalaufwendungen	-5.412	-3.670	-5.504	-5.561	-5.617	-5.675
<b>E 10</b>	<b>-Aufwendungen für Sach- und Dienstleistungen</b>	<b>-8.240</b>	<b>-10.400</b>	<b>-12.960</b>	<b>-12.960</b>	<b>-12.960</b>	<b>-12.960</b>
5222000	Strom (soweit nicht Heizung)	-88	-100	-110	-110	-110	-110
5223000	Wasser / Abwasser	-1.920	-1.800	-1.950	-1.950	-1.950	-1.950
5231100	Unterhaltung Grundstücke	0	-300	-300	-300	-300	-300
5231300	Unterhaltung Gebäude einschl. d. Bestandteile	-294	-1.000	-1.000	-1.000	-1.000	-1.000
5232300	Bewirtschaftung der Gebäude einschl. der Bestandte	-5.847	-6.000	-8.000	-8.000	-8.000	-8.000
5238000	Geringw.Geräte, Ausstattungs- u.sonst.Gebr.Gegenst.	-47	-200	-1.500	-1.500	-1.500	-1.500
5247000	Sonstige Verbrauchsmittel	-44	-1.000	-100	-100	-100	-100
<b>E 11</b>	<b>Abschreibungen</b>	<b>-5.202</b>	<b>-5.202</b>	<b>-5.202</b>	<b>-5.202</b>	<b>-5.198</b>	<b>-4.026</b>
5349000	Afa Grundstücke mit sonstigen Gebäuden	-4.023	-4.023	-4.023	-4.023	-4.023	-4.023
5359000	Abschreibungen sonst.Bauten d.Infrast.Verm.	-1.179	-1.179	-1.179	-1.179	-1.175	-3
<b>E 14</b>	<b>-Sonstige laufende Aufwendungen</b>	<b>-97</b>	<b>-255</b>	<b>-125</b>	<b>-125</b>	<b>-125</b>	<b>-125</b>
5621000	Mieten, Pachten und Erbbauzinsen	0	-100	0	0	0	0
5634600	Rundfunk- und Fernsehgebühren	0	-80	0	0	0	0
5641100	Versicherungsbeiträge -Gebäudeversicherung-	-97	-75	-125	-125	-125	-125
<b>5999998</b>	<b>SUMME A U F W E N D U N G E N</b>	<b>-18.951</b>	<b>-19.527</b>	<b>-23.791</b>	<b>-23.848</b>	<b>-23.900</b>	<b>-22.786</b>
<b>E 23</b>	<b>JAHRESERGEBNIS (Jahresüberschuss/Jahresfehlbetrag)</b>	<b>-18.734</b>	<b>-19.527</b>	<b>-23.791</b>	<b>-23.848</b>	<b>-23.900</b>	<b>-22.786</b>
<b>E 23</b>	<b>JAHRESERGEBNIS nach Veränd. des SoPos a.d. komm. Finanzausgleich</b>	<b>-18.734</b>	<b>-19.527</b>	<b>-23.791</b>	<b>-23.848</b>	<b>-23.900</b>	<b>-22.786</b>

## Haushaltsplan der Stadt Unkel 2023/2024

Teilfinanzhaushalt Produkt 5731 Kommunale allgemeine Einrichtungen und Unternehmen							
Stadt Unkel							
Nr.	Bezeichnung	Ergebnis 2021	Ansatz 2022	Ansatz 2023	Ansatz 2024	Plan 2025	Plan 2026
<b>F 06</b>	<b>+Kostenerstattungen und Kostenumlagen</b>	<b>6</b>	<b>0</b>	<b>0</b>	<b>0</b>	<b>0</b>	<b>0</b>
6425000	vom privaten Bereich	6	0	0	0	0	0
<b>F 08</b>	<b>Summe der laufenden Einzahlungen aus Verwaltungstätigkeit</b>	<b>6</b>	<b>0</b>	<b>0</b>	<b>0</b>	<b>0</b>	<b>0</b>
<b>F 09</b>	<b>-Personal- und Versorgungsauszahlungen</b>	<b>-5.160</b>	<b>-3.670</b>	<b>-5.504</b>	<b>-5.561</b>	<b>-5.617</b>	<b>-5.675</b>
7022100	Vergütungen tariflich Beschäftigte	-3.942	-2.799	-4.235	-4.277	-4.320	-4.364
7022200	Leistungszulagen Arbeitnehmer	-70	-54	-81	-85	-86	-87
7032000	für tariflich Beschäftigte	-311	-222	-327	-330	-333	-337
7042000	für tariflich Beschäftigte	-816	-584	-856	-864	-873	-882
7062900	für Arbeitnehmer (Sonstige-VL)	-7	-8	-5	-5	-5	-5
7090000	Pauschalierte Lohnsteuer	-13	-3	0	0	0	0
<b>F 10</b>	<b>-Auszahlungen für Sach- und Dienstleistungen</b>	<b>-7.981</b>	<b>-10.400</b>	<b>-12.960</b>	<b>-12.960</b>	<b>-12.960</b>	<b>-12.960</b>
7222000	Strom (soweit nicht Heizung)	-93	-100	-110	-110	-110	-110
7223000	Wasser/Abwasser	-1.668	-1.800	-1.950	-1.950	-1.950	-1.950
7231100	Unterhaltung Grundstücke	0	-300	-300	-300	-300	-300
7231300	Unterhaltung Gebäude einschl. d. Bestandteile, die	-294	-1.000	-1.000	-1.000	-1.000	-1.000
7232300	Bewirtschaftung der Gebäude einschl. d. Bestandtei	-5.847	-6.000	-8.000	-8.000	-8.000	-8.000
7238000	Geringw.Geräte, Ausstattungs- u.sonst.Gebr.Gegenst.	-47	-200	-1.500	-1.500	-1.500	-1.500
7247000	Sonstige Verbrauchsmittel	-32	-1.000	-100	-100	-100	-100
<b>F 14</b>	<b>-Sonstige laufende Auszahlungen</b>	<b>-97</b>	<b>-255</b>	<b>-125</b>	<b>-125</b>	<b>-125</b>	<b>-125</b>
7621000	Mieten, Pachten und Erbbauzinsen	0	-100	0	0	0	0
7634600	Rundfunk- und Fernsehgebühren	0	-80	0	0	0	0
7641100	Gebäudeversicherung	-97	-75	-125	-125	-125	-125
<b>F 15</b>	<b>Summe der laufenden Auszahlungen aus Verwaltungstätigkeit</b>	<b>-13.238</b>	<b>-14.325</b>	<b>-18.589</b>	<b>-18.646</b>	<b>-18.702</b>	<b>-18.760</b>
<b>F 16</b>	<b>Saldo der laufenden Ein- und Auszahlungen aus Verwaltungstätigkeit</b>	<b>-13.232</b>	<b>-14.325</b>	<b>-18.589</b>	<b>-18.646</b>	<b>-18.702</b>	<b>-18.760</b>
<b>F 20</b>	<b>Saldo der ordentlichen Ein- und Auszahlungen</b>	<b>-13.232</b>	<b>-14.325</b>	<b>-18.589</b>	<b>-18.646</b>	<b>-18.702</b>	<b>-18.760</b>
<b>F 23</b>	<b>Saldo der ordentlichen und außerordentlichen Ein- und Auszahlungen</b>	<b>-13.232</b>	<b>-14.325</b>	<b>-18.589</b>	<b>-18.646</b>	<b>-18.702</b>	<b>-18.760</b>
<b>F 34</b>	<b>Finanzmittelüberschuss/-fehlbetrag</b>	<b>-13.232</b>	<b>-14.325</b>	<b>-18.589</b>	<b>-18.646</b>	<b>-18.702</b>	<b>-18.760</b>
<b>F 44</b>	<b>nachrichtlich: AUSGLEICH FINANZHAUSHALT</b>	<b>-13.232</b>	<b>-14.325</b>	<b>-18.589</b>	<b>-18.646</b>	<b>-18.702</b>	<b>-18.760</b>

## Haushaltsplan der Stadt Unkel 2023/2024

### Produktbeschreibung Produkt 5750 Tourismusförderung

Stadt Unkel

<b>Produktbereich</b>	57	Wirtschaft und Tourismus
<b>Produktgruppe</b>	575	Tourismus
<b>Produkt</b>	5750	Tourismusförderung

**Verantwortliche Organisationseinheit** Fachbereich 1 (Organisation)

### Teilergebnishaushalt Produkt 5750 Tourismusförderung

Stadt Unkel

Nr.	Bezeichnung	Ergebnis 2021	Ansatz 2022	Ansatz 2023	Ansatz 2024	Plan 2025	Plan 2026
<b>E 04</b>	<b>+Öffentlich-rechtliche Leistungsentgelte</b>	<b>21.883</b>	<b>50.000</b>	<b>30.000</b>	<b>30.000</b>	<b>30.000</b>	<b>30.000</b>
4361000	Fremdenverkehrsbeitrag	21.883	50.000	30.000	30.000	30.000	30.000
<b>E 08</b>	<b>Summe der laufenden Erträge aus Verwaltungstätigkeit</b>	<b>21.883</b>	<b>50.000</b>	<b>30.000</b>	<b>30.000</b>	<b>30.000</b>	<b>30.000</b>
<b>4999998</b>	<b>SUMME E R T R Ä G E</b>	<b>21.883</b>	<b>50.000</b>	<b>30.000</b>	<b>30.000</b>	<b>30.000</b>	<b>30.000</b>
<b>E 23</b>	<b>JAHRESERGEBNIS (Jahresüberschuss/Jahresfehlbetrag)</b>	<b>21.883</b>	<b>50.000</b>	<b>30.000</b>	<b>30.000</b>	<b>30.000</b>	<b>30.000</b>
<b>E 23</b>	<b>JAHRESERGEBNIS nach Veränd. des SoPos a.d. komm. Finanzausgleich</b>	<b>21.883</b>	<b>50.000</b>	<b>30.000</b>	<b>30.000</b>	<b>30.000</b>	<b>30.000</b>

### Teilfinanzhaushalt Produkt 5750 Tourismusförderung

Stadt Unkel

Nr.	Bezeichnung	Ergebnis 2021	Ansatz 2022	Ansatz 2023	Ansatz 2024	Plan 2025	Plan 2026
<b>F 04</b>	<b>+Öffentlich-rechtliche Leistungsentgelte</b>	<b>10.082</b>	<b>50.000</b>	<b>30.000</b>	<b>30.000</b>	<b>30.000</b>	<b>30.000</b>
6361000	Fremdenverkehrsbeitrag	10.082	50.000	30.000	30.000	30.000	30.000
<b>F 08</b>	<b>Summe der laufenden Einzahlungen aus Verwaltungstätigkeit</b>	<b>10.082</b>	<b>50.000</b>	<b>30.000</b>	<b>30.000</b>	<b>30.000</b>	<b>30.000</b>
<b>F 16</b>	<b>Saldo der laufenden Ein- und Auszahlungen aus Verwaltungstätigkeit</b>	<b>10.082</b>	<b>50.000</b>	<b>30.000</b>	<b>30.000</b>	<b>30.000</b>	<b>30.000</b>
<b>F 20</b>	<b>Saldo der ordentlichen Ein- und Auszahlungen</b>	<b>10.082</b>	<b>50.000</b>	<b>30.000</b>	<b>30.000</b>	<b>30.000</b>	<b>30.000</b>
<b>F 23</b>	<b>Saldo der ordentlichen und außerordentlichen Ein- und Auszahlungen</b>	<b>10.082</b>	<b>50.000</b>	<b>30.000</b>	<b>30.000</b>	<b>30.000</b>	<b>30.000</b>
<b>F 34</b>	<b>Finanzmittelüberschuss/-fehlbetrag</b>	<b>10.082</b>	<b>50.000</b>	<b>30.000</b>	<b>30.000</b>	<b>30.000</b>	<b>30.000</b>
<b>F 44</b>	<b>nachrichtlich: A U S G L E I C H F I N A N Z H A U S H A L T</b>	<b>10.082</b>	<b>50.000</b>	<b>30.000</b>	<b>30.000</b>	<b>30.000</b>	<b>30.000</b>

Haushaltsplan der Stadt Unkel 2023/2024

**Produktbeschreibung Produkt 5752 Kommunale Tourismusförderung**

Stadt Unkel

<b>Produktbereich</b>	57	Wirtschaft und Tourismus
<b>Produktgruppe</b>	575	Tourismus
<b>Produkt</b>	5752	Kommunale Tourismusförderung

**Verantwortliche Organisationseinheit** Stadtbürgermeister

**Teilergebnishaushalt Produkt 5752 Kommunale Tourismusförderung**

Stadt Unkel

Nr.	Bezeichnung	Ergebnis 2021	Ansatz 2022	Ansatz 2023	Ansatz 2024	Plan 2025	Plan 2026
<b>E 10</b>	<b>-Aufwendungen für Sach- und Dienstleistungen</b>	<b>-28.000</b>	<b>-28.000</b>	<b>-33.000</b>	<b>-33.000</b>	<b>-33.000</b>	<b>-33.000</b>
5255000	Kostenerstattung an sonstigen privaten Bereich	-28.000	-28.000	-33.000	-33.000	-33.000	-33.000
<b>5999998</b>	<b>SUMME AUFWENDUNGEN</b>	<b>-28.000</b>	<b>-28.000</b>	<b>-33.000</b>	<b>-33.000</b>	<b>-33.000</b>	<b>-33.000</b>
<b>E 23</b>	<b>JAHRESERGEBNIS (Jahresüberschuss/Jahresfehlbetrag)</b>	<b>-28.000</b>	<b>-28.000</b>	<b>-33.000</b>	<b>-33.000</b>	<b>-33.000</b>	<b>-33.000</b>
<b>E 23</b>	<b>JAHRESERGEBNIS nach Veränd. des SoPos a.d. komm. Finanzausgleich</b>	<b>-28.000</b>	<b>-28.000</b>	<b>-33.000</b>	<b>-33.000</b>	<b>-33.000</b>	<b>-33.000</b>

**Teilfinanzhaushalt Produkt 5752 Kommunale Tourismusförderung**

Stadt Unkel

Nr.	Bezeichnung	Ergebnis 2021	Ansatz 2022	Ansatz 2023	Ansatz 2024	Plan 2025	Plan 2026
<b>F 10</b>	<b>-Auszahlungen für Sach- und Dienstleistungen</b>	<b>-28.000</b>	<b>-28.000</b>	<b>-33.000</b>	<b>-33.000</b>	<b>-33.000</b>	<b>-33.000</b>
<b>F 15</b>	<b>Summe der laufenden Auszahlungen aus Verwaltungstätigkeit</b>	<b>-28.000</b>	<b>-28.000</b>	<b>-33.000</b>	<b>-33.000</b>	<b>-33.000</b>	<b>-33.000</b>
<b>F 16</b>	<b>Saldo der laufenden Ein- und Auszahlungen aus Verwaltungstätigkeit</b>	<b>-28.000</b>	<b>-28.000</b>	<b>-33.000</b>	<b>-33.000</b>	<b>-33.000</b>	<b>-33.000</b>
<b>F 20</b>	<b>Saldo der ordentlichen Ein- und Auszahlungen</b>	<b>-28.000</b>	<b>-28.000</b>	<b>-33.000</b>	<b>-33.000</b>	<b>-33.000</b>	<b>-33.000</b>
<b>F 23</b>	<b>Saldo der ordentlichen und außerordentlichen Ein- und Auszahlungen</b>	<b>-28.000</b>	<b>-28.000</b>	<b>-33.000</b>	<b>-33.000</b>	<b>-33.000</b>	<b>-33.000</b>
<b>F 34</b>	<b>Finanzmittelüberschuss/-fehlbetrag</b>	<b>-28.000</b>	<b>-28.000</b>	<b>-33.000</b>	<b>-33.000</b>	<b>-33.000</b>	<b>-33.000</b>
<b>F 44</b>	<b>nachrichtlich: AUSGLEICH FINANZHAUSHALT</b>	<b>-28.000</b>	<b>-28.000</b>	<b>-33.000</b>	<b>-33.000</b>	<b>-33.000</b>	<b>-33.000</b>

Haushaltsplan der Stadt Unkel 2023/2024

**Produktbeschreibung Produkt 5753 Auskunftsstellen für Fremdenverkehr, Fremdenverkehrsbüro**

Stadt Unkel

<b>Produktbereich</b>	57	Wirtschaft und Tourismus
<b>Produktgruppe</b>	575	Tourismus
<b>Produkt</b>	5753	Auskunftsstellen für Fremdenverkehr, Fremdenverkehrsbüro

**Verantwortliche Organisationseinheit** Stadtbürgermeister

**Zugeh. Kostenträger** 575300 Fremdenverkehrsbüro

**Teilergebnishaushalt Produkt 5753 Auskunftsstellen für Fremdenverkehr, Fremdenverkehrsbüro**

Stadt Unkel

Nr.	Bezeichnung	Ergebnis 2021	Ansatz 2022	Ansatz 2023	Ansatz 2024	Plan 2025	Plan 2026
<b>E 06</b>	<b>+Kostenerstattungen und Kostenumlagen</b>	<b>63</b>	<b>100</b>	<b>100</b>	<b>100</b>	<b>100</b>	<b>100</b>
4429000	von Sonstigen	63	100	100	100	100	100
<b>E 07</b>	<b>+Sonstige laufende Erträge</b>	<b>2.976</b>	<b>0</b>	<b>0</b>	<b>0</b>	<b>0</b>	<b>0</b>
4661400	Ertr. aus der Auflösung von Rückstellungen	2.976	0	0	0	0	0
<b>E 08</b>	<b>Summe der laufenden Erträge aus Verwaltungstätigkeit</b>	<b>3.039</b>	<b>100</b>	<b>100</b>	<b>100</b>	<b>100</b>	<b>100</b>
<b>4999998</b>	<b>SUMME E R T R Ä G E</b>	<b>3.039</b>	<b>100</b>	<b>100</b>	<b>100</b>	<b>100</b>	<b>100</b>
<b>E 09</b>	<b>Personal - und Versorgungsaufwendungen</b>	<b>-45.906</b>	<b>-43.631</b>	<b>-52.728</b>	<b>-53.293</b>	<b>-53.825</b>	<b>-54.366</b>
5022100	Vergütungen tariflich Beschäftigte	-32.683	-33.412	-40.516	-40.921	-41.330	-41.744
5022200	Leistungszulagen tariflich Beschäftigte	-614	-572	-765	-810	-818	-827
5032000	für tariflich Beschäftigte	-2.561	-2.602	-3.086	-3.117	-3.148	-3.180
5042000	für tariflich Beschäftigte	-7.090	-6.974	-8.303	-8.386	-8.470	-8.555
5062900	für Arbeitnehmer (Sonstige-VL)	-40	-36	-58	-59	-59	-60
5082000	für Arbeitnehmer	-2.917	0	0	0	0	0
5090000	Pauschalierte Lohnsteuer	0	-35	0	0	0	0
5099998	Summe Personalaufwendungen	-45.906	-43.631	-52.728	-53.293	-53.825	-54.366
<b>E 14</b>	<b>-Sonstige laufende Aufwendungen</b>	<b>-5.762</b>	<b>-5.920</b>	<b>-5.900</b>	<b>-5.900</b>	<b>-5.900</b>	<b>-5.900</b>
5631000	Büromaterial/Geschäftsausgaben	-600	-600	-600	-600	-600	-600
5633000	Porto und Versandkosten	0	-20	0	0	0	0
5639000	Sonstiges	-6	-100	-100	-100	-100	-100
5642000	Beitr. zu Wirtschaftsverb.,Berufsvertr. u.Vereinen	-5.156	-5.200	-5.200	-5.200	-5.200	-5.200
<b>5999998</b>	<b>SUMME A U F W E N D U N G E N</b>	<b>-51.668</b>	<b>-49.551</b>	<b>-58.628</b>	<b>-59.193</b>	<b>-59.725</b>	<b>-60.266</b>
<b>E 23</b>	<b>JAHRESERGEBNIS (Jahresüberschuss/Jahresfehlbetrag)</b>	<b>-48.629</b>	<b>-49.451</b>	<b>-58.528</b>	<b>-59.093</b>	<b>-59.625</b>	<b>-60.166</b>
<b>E 23</b>	<b>JAHRESERGEBNIS nach Veränd. des SoPos a.d. komm. Finanzausgleich</b>	<b>-48.629</b>	<b>-49.451</b>	<b>-58.528</b>	<b>-59.093</b>	<b>-59.625</b>	<b>-60.166</b>

**Teilfinanzhaushalt Produkt 5753 Auskunftsstellen für Fremdenverkehr, Fremdenverkehrsbüro**

Stadt Unkel

Nr.	Bezeichnung	Ergebnis 2021	Ansatz 2022	Ansatz 2023	Ansatz 2024	Plan 2025	Plan 2026
<b>F 06</b>	<b>+Kostenerstattungen und Kostenumlagen</b>	<b>63</b>	<b>100</b>	<b>100</b>	<b>100</b>	<b>100</b>	<b>100</b>
6429000	von Sonst.	63	100	100	100	100	100
<b>F 08</b>	<b>Summe der laufenden Einzahlungen aus Verwaltungstätigkeit</b>	<b>63</b>	<b>100</b>	<b>100</b>	<b>100</b>	<b>100</b>	<b>100</b>
<b>F 09</b>	<b>-Personal- und Versorgungsauszahlungen</b>	<b>-42.989</b>	<b>-43.631</b>	<b>-52.728</b>	<b>-53.293</b>	<b>-53.825</b>	<b>-54.366</b>
7022100	Vergütungen tariflich Beschäftigte	-32.683	-33.412	-40.516	-40.921	-41.330	-41.744
7022200	Leistungszulagen Arbeitnehmer	-614	-572	-765	-810	-818	-827
7032000	für tariflich Beschäftigte	-2.561	-2.602	-3.086	-3.117	-3.148	-3.180
7042000	für tariflich Beschäftigte	-7.090	-6.974	-8.303	-8.386	-8.470	-8.555
7062900	für Arbeitnehmer (Sonstige-VL)	-40	-36	-58	-59	-59	-60



Haushaltsplan der Stadt Unkel 2023/2024

Teilfinanzhaushalt Produkt 5753 Auskunftsstellen für Fremdenverkehr, Fremdenverkehrsbüro							
Stadt Unkel							
Nr.	Bezeichnung	Ergebnis 2021	Ansatz 2022	Ansatz 2023	Ansatz 2024	Plan 2025	Plan 2026
7090000	Pauschalierte Lohnsteuer	0	-35	0	0	0	0
<b>F 14</b>	<b>-Sonstige laufende Auszahlungen</b>	<b>-5.762</b>	<b>-5.920</b>	<b>-5.900</b>	<b>-5.900</b>	<b>-5.900</b>	<b>-5.900</b>
7631000	Büromaterial	-600	-600	-600	-600	-600	-600
7633000	Porto und Versandkosten	0	-20	0	0	0	0
7639000	Sonstige	-6	-100	-100	-100	-100	-100
7642000	Beitr. zu Wirtschaftsverb.,Berufsvertr. u.Vereinen	-5.156	-5.200	-5.200	-5.200	-5.200	-5.200
<b>F 15</b>	<b>Summe der laufenden Auszahlungen aus Verwaltungstätigkeit</b>	<b>-48.751</b>	<b>-49.551</b>	<b>-58.628</b>	<b>-59.193</b>	<b>-59.725</b>	<b>-60.266</b>
<b>F 16</b>	<b>Saldo der laufenden Ein- und Auszahlungen aus Verwaltungstätigkeit</b>	<b>-48.688</b>	<b>-49.451</b>	<b>-58.528</b>	<b>-59.093</b>	<b>-59.625</b>	<b>-60.166</b>
<b>F 20</b>	<b>Saldo der ordentlichen Ein- und Auszahlungen</b>	<b>-48.688</b>	<b>-49.451</b>	<b>-58.528</b>	<b>-59.093</b>	<b>-59.625</b>	<b>-60.166</b>
<b>F 23</b>	<b>Saldo der ordentlichen und außerordentlichen Ein- und Auszahlungen</b>	<b>-48.688</b>	<b>-49.451</b>	<b>-58.528</b>	<b>-59.093</b>	<b>-59.625</b>	<b>-60.166</b>
<b>F 34</b>	<b>Finanzmittelüberschuss/-fehlbetrag</b>	<b>-48.688</b>	<b>-49.451</b>	<b>-58.528</b>	<b>-59.093</b>	<b>-59.625</b>	<b>-60.166</b>
<b>F 44</b>	<b>nachrichtlich: AUSGLEICH FINANZHAUSHALT</b>	<b>-48.688</b>	<b>-49.451</b>	<b>-58.528</b>	<b>-59.093</b>	<b>-59.625</b>	<b>-60.166</b>

## Haushaltsplan der Stadt Unkel 2023/2024

<b>Produktbeschreibung Produkt 6111 Steuern</b>		
Stadt Unkel		
<b>Produktbereich</b>	61	Allgemeine Finanzwirtschaft
<b>Produktgruppe</b>	611	Steuern, allgemeine Zuweisungen, allgemeine Umlagen
<b>Produkt</b>	6111	Steuern
<b>Verantwortliche Organisationseinheit</b>	Stadtbürgermeister	
<b>Zugeh. Kostenträger</b>	611101 Gemeindesteuern (Grundsteuer, Gewerbesteuer, Hundesteuer) 611102 Gemeindeanteil Einkommensteuer 611103 Gemeindeanteil Umsatzsteuer	

<b>Teilergebnishaushalt Produkt 6111 Steuern</b>							
Stadt Unkel							
Nr.	Bezeichnung	Ergebnis 2021	Ansatz 2022	Ansatz 2023	Ansatz 2024	Plan 2025	Plan 2026
<b>E 01</b>	<b>+Steuern und ähnliche Abgaben</b>	<b>5.438.843</b>	<b>5.227.631</b>	<b>6.058.058</b>	<b>6.280.186</b>	<b>6.549.882</b>	<b>6.754.756</b>
4011000	Grundsteuer A	3.432	3.563	3.927	3.927	3.927	3.927
4012000	Grundsteuer B	798.200	834.997	1.362.298	1.377.284	1.392.434	1.406.358
4013000	Gewerbesteuer	1.687.995	1.577.414	1.566.723	1.640.359	1.748.623	1.820.316
4021000	Gemeindeanteil an der Einkommensteuer	2.753.252	2.663.415	2.944.245	3.070.848	3.212.107	3.327.742
4022000	Gemeindeanteil an der Umsatzsteuer	172.729	127.920	160.543	167.446	172.469	176.091
4033000	Hundesteuer	23.236	20.322	20.322	20.322	20.322	20.322
<b>E 08</b>	<b>Summe der laufenden Erträge aus Verwaltungstätigkeit</b>	<b>5.438.843</b>	<b>5.227.631</b>	<b>6.058.058</b>	<b>6.280.186</b>	<b>6.549.882</b>	<b>6.754.756</b>
<b>4999998</b>	<b>SUMME E R T R Ä G E</b>	<b>5.438.843</b>	<b>5.227.631</b>	<b>6.058.058</b>	<b>6.280.186</b>	<b>6.549.882</b>	<b>6.754.756</b>
<b>E 14</b>	<b>-Sonstige laufende Aufwendungen</b>	<b>-60</b>	<b>0</b>	<b>0</b>	<b>0</b>	<b>0</b>	<b>0</b>
5655100	Einzelwertberichtigungen	-60	0	0	0	0	0
<b>5999998</b>	<b>SUMME A U F W E N D U N G E N</b>	<b>-60</b>	<b>0</b>	<b>0</b>	<b>0</b>	<b>0</b>	<b>0</b>
<b>E 23</b>	<b>JAHRESERGEBNIS (Jahresüberschuss/Jahresfehlbetrag)</b>	<b>5.438.783</b>	<b>5.227.631</b>	<b>6.058.058</b>	<b>6.280.186</b>	<b>6.549.882</b>	<b>6.754.756</b>
<b>E 23</b>	<b>JAHRESERGEBNIS nach Veränd. des SoPos a.d. komm. Finanzausgleich</b>	<b>5.438.783</b>	<b>5.227.631</b>	<b>6.058.058</b>	<b>6.280.186</b>	<b>6.549.882</b>	<b>6.754.756</b>

<b>Teilfinanzhaushalt Produkt 6111 Steuern</b>							
Stadt Unkel							
Nr.	Bezeichnung	Ergebnis 2021	Ansatz 2022	Ansatz 2023	Ansatz 2024	Plan 2025	Plan 2026
<b>F 01</b>	<b>+Steuern und ähnliche Abgaben</b>	<b>5.410.365</b>	<b>5.227.631</b>	<b>6.058.058</b>	<b>6.280.186</b>	<b>6.549.882</b>	<b>6.754.756</b>
6011000	Grundsteuer A	3.434	3.563	3.927	3.927	3.927	3.927
6012000	Grundsteuer B	798.477	834.997	1.362.298	1.377.284	1.392.434	1.406.358
6013000	Gewerbesteuer	1.738.654	1.577.414	1.566.723	1.640.359	1.748.623	1.820.316
6021000	Gemeindeanteil an der Einkommensteuer	2.675.879	2.663.415	2.944.245	3.070.848	3.212.107	3.327.742
6022000	Gemeindeanteil an der Umsatzsteuer	170.658	127.920	160.543	167.446	172.469	176.091
6033000	Hundesteuer	23.264	20.322	20.322	20.322	20.322	20.322
<b>F 08</b>	<b>Summe der laufenden Einzahlungen aus Verwaltungstätigkeit</b>	<b>5.410.365</b>	<b>5.227.631</b>	<b>6.058.058</b>	<b>6.280.186</b>	<b>6.549.882</b>	<b>6.754.756</b>
<b>F 16</b>	<b>Saldo der laufenden Ein- und Auszahlungen aus Verwaltungstätigkeit</b>	<b>5.410.365</b>	<b>5.227.631</b>	<b>6.058.058</b>	<b>6.280.186</b>	<b>6.549.882</b>	<b>6.754.756</b>
<b>F 20</b>	<b>Saldo der ordentlichen Ein- und Auszahlungen</b>	<b>5.410.365</b>	<b>5.227.631</b>	<b>6.058.058</b>	<b>6.280.186</b>	<b>6.549.882</b>	<b>6.754.756</b>
<b>F 23</b>	<b>Saldo der ordentlichen und außerordentlichen Ein- und Auszahlungen</b>	<b>5.410.365</b>	<b>5.227.631</b>	<b>6.058.058</b>	<b>6.280.186</b>	<b>6.549.882</b>	<b>6.754.756</b>
<b>F 34</b>	<b>Finanzmittelüberschuss/-fehlbetrag</b>	<b>5.410.365</b>	<b>5.227.631</b>	<b>6.058.058</b>	<b>6.280.186</b>	<b>6.549.882</b>	<b>6.754.756</b>
<b>F 44</b>	<b>nachrichtlich: AUSGLEICH FINANZHAUSHALT</b>	<b>5.410.365</b>	<b>5.227.631</b>	<b>6.058.058</b>	<b>6.280.186</b>	<b>6.549.882</b>	<b>6.754.756</b>

## Haushaltsplan der Stadt Unkel 2023/2024

### Produktbeschreibung Produkt 6112 Steuerähnliche Einnahmen

Stadt Unkel

<b>Produktbereich</b>	61	Allgemeine Finanzwirtschaft
<b>Produktgruppe</b>	611	Steuern, allgemeine Zuweisungen, allgemeine Umlagen
<b>Produkt</b>	6112	Steuerähnliche Einnahmen

**Verantwortliche Organisationseinheit** Stadtbürgermeister

**Zugeh. Kostenträger** 611201 Fremdenverkehrsabgabe

### Teilergebnishaushalt Produkt 6112 Steuerähnliche Einnahmen

Stadt Unkel

Nr.	Bezeichnung	Ergebnis 2021	Ansatz 2022	Ansatz 2023	Ansatz 2024	Plan 2025	Plan 2026
<b>E 04</b>	<b>+Öffentlich-rechtliche Leistungsentgelte</b>	<b>-98</b>	<b>0</b>	<b>0</b>	<b>0</b>	<b>0</b>	<b>0</b>
4361000	Fremdenverkehrsbeitrag	-98	0	0	0	0	0
<b>E 07</b>	<b>+Sonstige laufende Erträge</b>	<b>118</b>	<b>0</b>	<b>0</b>	<b>0</b>	<b>0</b>	<b>0</b>
4661100	Ertr. a. d. Auflösung v. Wertber. a. Forderungen	118	0	0	0	0	0
<b>E 08</b>	<b>Summe der laufenden Erträge aus Verwaltungstätigkeit</b>	<b>20</b>	<b>0</b>	<b>0</b>	<b>0</b>	<b>0</b>	<b>0</b>
<b>4999998</b>	<b>SUMME E R T R Ä G E</b>	<b>20</b>	<b>0</b>	<b>0</b>	<b>0</b>	<b>0</b>	<b>0</b>
<b>E 14</b>	<b>-Sonstige laufende Aufwendungen</b>	<b>-156</b>	<b>0</b>	<b>0</b>	<b>0</b>	<b>0</b>	<b>0</b>
5655100	Einzelwertberichtigungen	-156	0	0	0	0	0
<b>5999998</b>	<b>SUMME A U F W E N D U N G E N</b>	<b>-156</b>	<b>0</b>	<b>0</b>	<b>0</b>	<b>0</b>	<b>0</b>
<b>E 23</b>	<b>JAHRESERGEBNIS (Jahresüberschuss/Jahresfehlbetrag)</b>	<b>-136</b>	<b>0</b>	<b>0</b>	<b>0</b>	<b>0</b>	<b>0</b>
<b>E 23</b>	<b>JAHRESERGEBNIS nach Veränd. des SoPos a.d. komm. Finanzausgleich</b>	<b>-136</b>	<b>0</b>	<b>0</b>	<b>0</b>	<b>0</b>	<b>0</b>

### Teilfinanzhaushalt Produkt 6112 Steuerähnliche Einnahmen

Stadt Unkel

Nr.	Bezeichnung	Ergebnis 2021	Ansatz 2022	Ansatz 2023	Ansatz 2024	Plan 2025	Plan 2026
<b>F 04</b>	<b>+Öffentlich-rechtliche Leistungsentgelte</b>	<b>2.828</b>	<b>0</b>	<b>0</b>	<b>0</b>	<b>0</b>	<b>0</b>
6361000	Fremdenverkehrsbeitrag	2.828	0	0	0	0	0
<b>F 08</b>	<b>Summe der laufenden Einzahlungen aus Verwaltungstätigkeit</b>	<b>2.828</b>	<b>0</b>	<b>0</b>	<b>0</b>	<b>0</b>	<b>0</b>
<b>F 16</b>	<b>Saldo der laufenden Ein- und Auszahlungen aus Verwaltungstätigkeit</b>	<b>2.828</b>	<b>0</b>	<b>0</b>	<b>0</b>	<b>0</b>	<b>0</b>
<b>F 20</b>	<b>Saldo der ordentlichen Ein- und Auszahlungen</b>	<b>2.828</b>	<b>0</b>	<b>0</b>	<b>0</b>	<b>0</b>	<b>0</b>
<b>F 23</b>	<b>Saldo der ordentlichen und außerordentlichen Ein- und Auszahlungen</b>	<b>2.828</b>	<b>0</b>	<b>0</b>	<b>0</b>	<b>0</b>	<b>0</b>
<b>F 34</b>	<b>Finanzmittelüberschuss/-fehlbetrag</b>	<b>2.828</b>	<b>0</b>	<b>0</b>	<b>0</b>	<b>0</b>	<b>0</b>
<b>F 44</b>	<b>nachrichtlich: A U S G L E I C H F I N A N Z H A U S H A L T</b>	<b>2.828</b>	<b>0</b>	<b>0</b>	<b>0</b>	<b>0</b>	<b>0</b>

## Haushaltsplan der Stadt Unkel 2023/2024

### Produktbeschreibung Produkt 6113 Allgemeine Zuweisungen

Stadt Unkel

<b>Produktbereich</b>	61	Allgemeine Finanzwirtschaft
<b>Produktgruppe</b>	611	Steuern, allgemeine Zuweisungen, allgemeine Umlagen
<b>Produkt</b>	6113	Allgemeine Zuweisungen

**Verantwortliche Organisationseinheit** Stadtbürgermeister

**Zugeh. Kostenträger** 611301 Schlüsselzuweisungen, Investitionsschlüsselzuweisungen  
611302 Sonstige allg. Zuweisungen

### Teilergebnishaushalt Produkt 6113 Allgemeine Zuweisungen

Stadt Unkel

Nr.	Bezeichnung	Ergebnis 2021	Ansatz 2022	Ansatz 2023	Ansatz 2024	Plan 2025	Plan 2026
<b>E 02</b>	<b>+Zuwendungen, allgemeine Umlagen und sonstige Transfererträge</b>	<b>569.461</b>	<b>525.631</b>	<b>689.189</b>	<b>684.257</b>	<b>677.990</b>	<b>670.268</b>
4111300	Schlüsselzuweisung B 2	318.790	300.245	469.380	469.380	469.380	469.380
4132000	Sonstige allg. Zuweisung vom Land	154.789	154.789	154.789	154.789	154.789	154.789
4133000	Sonstige allg. Zuweisung Gemeinden- u. verbände	6.502	0	0	0	0	0
4151000	Erträge a.d. Auflösung v. SoPo's aus Zuwendungen	89.380	70.597	65.020	60.088	53.821	46.099
<b>E 08</b>	<b>Summe der laufenden Erträge aus Verwaltungstätigkeit</b>	<b>569.461</b>	<b>525.631</b>	<b>689.189</b>	<b>684.257</b>	<b>677.990</b>	<b>670.268</b>
<b>4999998</b>	<b>SUMME E R T R Ä G E</b>	<b>569.461</b>	<b>525.631</b>	<b>689.189</b>	<b>684.257</b>	<b>677.990</b>	<b>670.268</b>
<b>E 23</b>	<b>J A H R E S E R G E B N I S</b> (Jahresüberschuss/Jahresfehlbetrag)	<b>569.461</b>	<b>525.631</b>	<b>689.189</b>	<b>684.257</b>	<b>677.990</b>	<b>670.268</b>
<b>E 23</b>	<b>J A H R E S E R G E B N I S</b> nach Veränd. des SoPos a.d. komm. Finanzausgleich	<b>569.461</b>	<b>525.631</b>	<b>689.189</b>	<b>684.257</b>	<b>677.990</b>	<b>670.268</b>

### Teilfinanzhaushalt Produkt 6113 Allgemeine Zuweisungen

Stadt Unkel

Nr.	Bezeichnung	Ergebnis 2021	Ansatz 2022	Ansatz 2023	Ansatz 2024	Plan 2025	Plan 2026
<b>F 02</b>	<b>+Zuwendungen, allgemeine Umlagen und sonstige Transfereinzahlungen</b>	<b>480.081</b>	<b>455.034</b>	<b>624.169</b>	<b>624.169</b>	<b>624.169</b>	<b>624.169</b>
6111300	Schlüssel Zuweisungen B 2	318.790	300.245	469.380	469.380	469.380	469.380
6132000	Sonst. allg. Zuweisungen Land	154.789	154.789	154.789	154.789	154.789	154.789
6133000	Sonst. allg. Zuweisungen Gem. u. Gemeindeverb.	6.502	0	0	0	0	0
<b>F 08</b>	<b>Summe der laufenden Einzahlungen aus Verwaltungstätigkeit</b>	<b>480.081</b>	<b>455.034</b>	<b>624.169</b>	<b>624.169</b>	<b>624.169</b>	<b>624.169</b>
<b>F 16</b>	<b>Saldo der laufenden Ein- und Auszahlungen aus Verwaltungstätigkeit</b>	<b>480.081</b>	<b>455.034</b>	<b>624.169</b>	<b>624.169</b>	<b>624.169</b>	<b>624.169</b>
<b>F 20</b>	<b>Saldo der ordentlichen Ein- und Auszahlungen</b>	<b>480.081</b>	<b>455.034</b>	<b>624.169</b>	<b>624.169</b>	<b>624.169</b>	<b>624.169</b>
<b>F 23</b>	<b>Saldo der ordentlichen und außerordentlichen Ein- und Auszahlungen</b>	<b>480.081</b>	<b>455.034</b>	<b>624.169</b>	<b>624.169</b>	<b>624.169</b>	<b>624.169</b>
<b>F 34</b>	<b>Finanzmittelüberschuss/-fehlbetrag</b>	<b>480.081</b>	<b>455.034</b>	<b>624.169</b>	<b>624.169</b>	<b>624.169</b>	<b>624.169</b>
<b>F 44</b>	<b>nachrichtlich: A U S G L E I C H F I N A N Z H A U S H A L T</b>	<b>480.081</b>	<b>455.034</b>	<b>624.169</b>	<b>624.169</b>	<b>624.169</b>	<b>624.169</b>

## Haushaltsplan der Stadt Unkel 2023/2024

<b>Produktbeschreibung Produkt 6115 Abgeführte allgemeine Umlagen</b>		
Stadt Unkel		
<b>Produktbereich</b>	61	Allgemeine Finanzwirtschaft
<b>Produktgruppe</b>	611	Steuern, allgemeine Zuweisungen, allgemeine Umlagen
<b>Produkt</b>	6115	Abgeführte allgemeine Umlagen
<b>Verantwortliche Organisationseinheit</b>	Stadtbürgermeister	
<b>Zugeh. Kostenträger</b>	611501 Finanzausgleichsumlage 611502 Umlage Fonds Deutsche Einheit 611503 Kreisumlage 611504 Verbandsgemeindeumlage 611505 Sonderumlagen (§ 26 Abs. 2 LFAG)	

<b>Teilergebnishaushalt Produkt 6115 Abgeführte allgemeine Umlagen</b>							
Stadt Unkel							
Nr.	Bezeichnung	Ergebnis 2021	Ansatz 2022	Ansatz 2023	Ansatz 2024	Plan 2025	Plan 2026
<b>E 12</b>	<b>-Zuwendungen, Umlagen und sonstige Transferaufwendungen</b>	<b>-3.290.667</b>	<b>-3.534.319</b>	<b>-4.869.525</b>	<b>-4.738.268</b>	<b>-4.619.388</b>	<b>-4.616.042</b>
5442100	Kreisumlage	-2.149.110	-2.425.250	-2.609.300	-2.609.300	-2.609.300	-2.609.300
5442300	Verbandsgemeindeumlage	-1.141.557	-1.109.069	-2.260.225	-2.128.968	-2.010.088	-2.006.742
<b>E 14</b>	<b>-Sonstige laufende Aufwendungen</b>	<b>-339.103</b>	<b>0</b>	<b>0</b>	<b>0</b>	<b>0</b>	<b>0</b>
5656000	Einstellungen und Zuschreiben in die SoPo	-339.103	0	0	0	0	0
<b>5999998</b>	<b>SUMME AUFWENDUNGEN</b>	<b>-3.629.770</b>	<b>-3.534.319</b>	<b>-4.869.525</b>	<b>-4.738.268</b>	<b>-4.619.388</b>	<b>-4.616.042</b>
<b>E 23</b>	<b>JAHRESERGEBNIS (Jahresüberschuss/Jahresfehlbetrag)</b>	<b>-3.629.770</b>	<b>-3.534.319</b>	<b>-4.869.525</b>	<b>-4.738.268</b>	<b>-4.619.388</b>	<b>-4.616.042</b>
<b>E 23</b>	<b>JAHRESERGEBNIS nach Veränd. des SoPos a.d. komm. Finanzausgleich</b>	<b>-3.629.770</b>	<b>-3.534.319</b>	<b>-4.869.525</b>	<b>-4.738.268</b>	<b>-4.619.388</b>	<b>-4.616.042</b>

<b>Teilfinanzhaushalt Produkt 6115 Abgeführte allgemeine Umlagen</b>							
Stadt Unkel							
Nr.	Bezeichnung	Ergebnis 2021	Ansatz 2022	Ansatz 2023	Ansatz 2024	Plan 2025	Plan 2026
<b>F 12</b>	<b>-Zuwendungen, Umlagen und sonstige Transferauszahlungen</b>	<b>-3.290.667</b>	<b>-3.534.319</b>	<b>-4.869.525</b>	<b>-4.738.268</b>	<b>-4.619.388</b>	<b>-4.616.042</b>
7442100	Kreisumlage	-2.149.110	-2.425.250	-2.609.300	-2.609.300	-2.609.300	-2.609.300
7442300	Verbandsgemeindeumlage	-1.141.557	-1.109.069	-2.260.225	-2.128.968	-2.010.088	-2.006.742
<b>F 15</b>	<b>Summe der laufenden Auszahlungen aus Verwaltungstätigkeit</b>	<b>-3.290.667</b>	<b>-3.534.319</b>	<b>-4.869.525</b>	<b>-4.738.268</b>	<b>-4.619.388</b>	<b>-4.616.042</b>
<b>F 16</b>	<b>Saldo der laufenden Ein- und Auszahlungen aus Verwaltungstätigkeit</b>	<b>-3.290.667</b>	<b>-3.534.319</b>	<b>-4.869.525</b>	<b>-4.738.268</b>	<b>-4.619.388</b>	<b>-4.616.042</b>
<b>F 20</b>	<b>Saldo der ordentlichen Ein- und Auszahlungen</b>	<b>-3.290.667</b>	<b>-3.534.319</b>	<b>-4.869.525</b>	<b>-4.738.268</b>	<b>-4.619.388</b>	<b>-4.616.042</b>
<b>F 23</b>	<b>Saldo der ordentlichen und außerordentlichen Ein- und Auszahlungen</b>	<b>-3.290.667</b>	<b>-3.534.319</b>	<b>-4.869.525</b>	<b>-4.738.268</b>	<b>-4.619.388</b>	<b>-4.616.042</b>
<b>F 34</b>	<b>Finanzmittelüberschuss/-fehlbetrag</b>	<b>-3.290.667</b>	<b>-3.534.319</b>	<b>-4.869.525</b>	<b>-4.738.268</b>	<b>-4.619.388</b>	<b>-4.616.042</b>
<b>F 44</b>	<b>nachrichtlich: A U S G L E I C H F I N A N Z H A U S H A L T</b>	<b>-3.290.667</b>	<b>-3.534.319</b>	<b>-4.869.525</b>	<b>-4.738.268</b>	<b>-4.619.388</b>	<b>-4.616.042</b>

## Haushaltsplan der Stadt Unkel 2023/2024

### Produktbeschreibung Produkt 6116 Steuerbeteiligungen

Stadt Unkel

<b>Produktbereich</b>	61	Allgemeine Finanzwirtschaft
<b>Produktgruppe</b>	611	Steuern, allgemeine Zuweisungen, allgemeine Umlagen
<b>Produkt</b>	6116	Steuerbeteiligungen

**Verantwortliche Organisationseinheit** Stadtbürgermeister

**Zugeh. Kostenträger** 611601 Gewerbesteuerumlage

### Teilergebnishaushalt Produkt 6116 Steuerbeteiligungen

Stadt Unkel

Nr.	Bezeichnung	Ergebnis 2021	Ansatz 2022	Ansatz 2023	Ansatz 2024	Plan 2025	Plan 2026
<b>E 12</b>	<b>-Zuwendungen, Umlagen und sonstige Transferaufwendungen</b>	<b>-165.937</b>	<b>-132.081</b>	<b>-137.088</b>	<b>-143.531</b>	<b>-153.005</b>	<b>-159.278</b>
5431000	Gewerbesteuerumlage	-165.937	-132.081	-137.088	-143.531	-153.005	-159.278
<b>5999998</b>	<b>SUMME A U F W E N D U N G E N</b>	<b>-165.937</b>	<b>-132.081</b>	<b>-137.088</b>	<b>-143.531</b>	<b>-153.005</b>	<b>-159.278</b>
<b>E 23</b>	<b>JAHRESERGEBNIS (Jahresüberschuss/Jahresfehlbetrag)</b>	<b>-165.937</b>	<b>-132.081</b>	<b>-137.088</b>	<b>-143.531</b>	<b>-153.005</b>	<b>-159.278</b>
<b>E 23</b>	<b>JAHRESERGEBNIS nach Veränd. des SoPos a.d. komm. Finanzausgleich</b>	<b>-165.937</b>	<b>-132.081</b>	<b>-137.088</b>	<b>-143.531</b>	<b>-153.005</b>	<b>-159.278</b>

### Teilfinanzhaushalt Produkt 6116 Steuerbeteiligungen

Stadt Unkel

Nr.	Bezeichnung	Ergebnis 2021	Ansatz 2022	Ansatz 2023	Ansatz 2024	Plan 2025	Plan 2026
<b>F 12</b>	<b>-Zuwendungen, Umlagen und sonstige Transferauszahlungen</b>	<b>-163.068</b>	<b>-132.081</b>	<b>-137.088</b>	<b>-143.531</b>	<b>-153.005</b>	<b>-159.278</b>
7431000	Gewerbesteuerumlage	-163.068	-132.081	-137.088	-143.531	-153.005	-159.278
<b>F 15</b>	<b>Summe der laufenden Auszahlungen aus Verwaltungstätigkeit</b>	<b>-163.068</b>	<b>-132.081</b>	<b>-137.088</b>	<b>-143.531</b>	<b>-153.005</b>	<b>-159.278</b>
<b>F 16</b>	<b>Saldo der laufenden Ein- und Auszahlungen aus Verwaltungstätigkeit</b>	<b>-163.068</b>	<b>-132.081</b>	<b>-137.088</b>	<b>-143.531</b>	<b>-153.005</b>	<b>-159.278</b>
<b>F 20</b>	<b>Saldo der ordentlichen Ein- und Auszahlungen</b>	<b>-163.068</b>	<b>-132.081</b>	<b>-137.088</b>	<b>-143.531</b>	<b>-153.005</b>	<b>-159.278</b>
<b>F 23</b>	<b>Saldo der ordentlichen und außerordentlichen Ein- und Auszahlungen</b>	<b>-163.068</b>	<b>-132.081</b>	<b>-137.088</b>	<b>-143.531</b>	<b>-153.005</b>	<b>-159.278</b>
<b>F 34</b>	<b>Finanzmittelüberschuss/-fehlbetrag</b>	<b>-163.068</b>	<b>-132.081</b>	<b>-137.088</b>	<b>-143.531</b>	<b>-153.005</b>	<b>-159.278</b>
<b>F 44</b>	<b>nachrichtlich: AUSGLEICH FINANZHAUSHALT</b>	<b>-163.068</b>	<b>-132.081</b>	<b>-137.088</b>	<b>-143.531</b>	<b>-153.005</b>	<b>-159.278</b>

## Haushaltsplan der Stadt Unkel 2023/2024

### Produktbeschreibung Produkt 6117 Ausgleichsleistungen

Stadt Unkel

<b>Produktbereich</b>	61	Allgemeine Finanzwirtschaft
<b>Produktgruppe</b>	611	Steuern, allgemeine Zuweisungen, allgemeine Umlagen
<b>Produkt</b>	6117	Ausgleichsleistungen

**Verantwortliche Organisationseinheit** Stadtbürgermeister

**Zugeh. Kostenträger** 611701 Ausgleichsleistungen nach dem Familienleistungsausgleich (§ 21 LFAG)

### Teilergebnishaushalt Produkt 6117 Ausgleichsleistungen

Stadt Unkel

Nr.	Bezeichnung	Ergebnis 2021	Ansatz 2022	Ansatz 2023	Ansatz 2024	Plan 2025	Plan 2026
<b>E 01</b>	<b>+Steuern und ähnliche Abgaben</b>	<b>279.027</b>	<b>258.054</b>	<b>250.742</b>	<b>258.766</b>	<b>263.941</b>	<b>270.539</b>
4052100	Familienleistungsausgleich	279.027	258.054	250.742	258.766	263.941	270.539
<b>E 08</b>	<b>Summe der laufenden Erträge aus Verwaltungstätigkeit</b>	<b>279.027</b>	<b>258.054</b>	<b>250.742</b>	<b>258.766</b>	<b>263.941</b>	<b>270.539</b>
<b>4999998</b>	<b>SUMME E R T R Ä G E</b>	<b>279.027</b>	<b>258.054</b>	<b>250.742</b>	<b>258.766</b>	<b>263.941</b>	<b>270.539</b>
<b>E 23</b>	<b>JAHRESERGEBNIS (Jahresüberschuss/Jahresfehlbetrag)</b>	<b>279.027</b>	<b>258.054</b>	<b>250.742</b>	<b>258.766</b>	<b>263.941</b>	<b>270.539</b>
<b>E 23</b>	<b>JAHRESERGEBNIS nach Veränd. des SoPos a.d. komm. Finanzausgleich</b>	<b>279.027</b>	<b>258.054</b>	<b>250.742</b>	<b>258.766</b>	<b>263.941</b>	<b>270.539</b>

### Teilfinanzhaushalt Produkt 6117 Ausgleichsleistungen

Stadt Unkel

Nr.	Bezeichnung	Ergebnis 2021	Ansatz 2022	Ansatz 2023	Ansatz 2024	Plan 2025	Plan 2026
<b>F 01</b>	<b>+Steuern und ähnliche Abgaben</b>	<b>282.970</b>	<b>258.054</b>	<b>250.742</b>	<b>258.766</b>	<b>263.941</b>	<b>270.539</b>
6052100	Familienleistungsausgleich	282.970	258.054	250.742	258.766	263.941	270.539
<b>F 08</b>	<b>Summe der laufenden Einzahlungen aus Verwaltungstätigkeit</b>	<b>282.970</b>	<b>258.054</b>	<b>250.742</b>	<b>258.766</b>	<b>263.941</b>	<b>270.539</b>
<b>F 16</b>	<b>Saldo der laufenden Ein- und Auszahlungen aus Verwaltungstätigkeit</b>	<b>282.970</b>	<b>258.054</b>	<b>250.742</b>	<b>258.766</b>	<b>263.941</b>	<b>270.539</b>
<b>F 20</b>	<b>Saldo der ordentlichen Ein- und Auszahlungen</b>	<b>282.970</b>	<b>258.054</b>	<b>250.742</b>	<b>258.766</b>	<b>263.941</b>	<b>270.539</b>
<b>F 23</b>	<b>Saldo der ordentlichen und außerordentlichen Ein- und Auszahlungen</b>	<b>282.970</b>	<b>258.054</b>	<b>250.742</b>	<b>258.766</b>	<b>263.941</b>	<b>270.539</b>
<b>F 34</b>	<b>Finanzmittelüberschuss/-fehlbetrag</b>	<b>282.970</b>	<b>258.054</b>	<b>250.742</b>	<b>258.766</b>	<b>263.941</b>	<b>270.539</b>
<b>F 44</b>	<b>nachrichtlich: A U S G L E I C H F I N A N Z H A U S H A L T</b>	<b>282.970</b>	<b>258.054</b>	<b>250.742</b>	<b>258.766</b>	<b>263.941</b>	<b>270.539</b>

## Haushaltsplan der Stadt Unkel 2023/2024

<b>Produktbeschreibung Produkt 6120 Sonstige allgemeine Finanzwirtschaft</b>							
Stadt Unkel							
<b>Produktbereich</b>	61	Allgemeine Finanzwirtschaft					
<b>Produktgruppe</b>	612	Sonstige allgemeine Finanzwirtschaft					
<b>Produkt</b>	6120	Sonstige allgemeine Finanzwirtschaft					
<b>Verantwortliche Organisationseinheit</b>	Stadtbürgermeister						
<b>Zugeh. Kostenträger</b>	612000 Sonstige allgemeine Finanzwirtschaft						
<b>Teilfinanzhaushalt Produkt 6120 Sonstige allgemeine Finanzwirtschaft</b>							
Stadt Unkel							
Nr.	Bezeichnung	Ergebnis 2021	Ansatz 2022	Ansatz 2023	Ansatz 2024	Plan 2025	Plan 2026
<b>F 35</b>	<b>+Einzahlungen aus der Aufnahme von Investitionskrediten</b>	<b>0</b>	<b>47.867</b>	<b>92.969</b>	<b>16.500</b>	<b>0</b>	<b>0</b>
6925310	vom inländischen Geldmarkt € fester Zins	0	47.867	92.969	16.500	0	0
<b>F 37</b>	<b>Saldo der Ein- und Auszahlungen aus Investitionskrediten</b>	<b>0</b>	<b>47.867</b>	<b>92.969</b>	<b>16.500</b>	<b>0</b>	<b>0</b>
F 39EZ	+Einzahlungen aus der Aufnahme von Krediten zur Liquiditätssicherung	0	0	888.138	372.359	0	0
6944400	von Gemeinden und Gemeindeverb. - Einzahlungen	0	0	888.138	372.359	0	0
F 39AZ	-Auszahlungen zur Tilgung von Krediten zur Liquiditätssicherung	0	-172.505	0	0	-18.094	-180.416
7944400	von Gemeinden und Gemeindeverb. -Auszahlungen-	0	-172.505	0	0	-18.094	-180.416
<b>F 39</b>	<b>Veränderungen der Verbindlichkeiten gegenüber VG im Rahmen der Einheitskasse</b>	<b>0</b>	<b>-172.505</b>	<b>888.138</b>	<b>372.359</b>	<b>-18.094</b>	<b>-180.416</b>
<b>F 40</b>	<b>Saldo der Ein- und Auszahlungen aus Finanzierungstätigkeit</b>	<b>0</b>	<b>-124.638</b>	<b>981.107</b>	<b>388.859</b>	<b>-18.094</b>	<b>-180.416</b>
<b>F 42</b>	<b>Verwendung Finanzmittelüberschuss/Deckung Finanzmittelfehlbetrag</b>	<b>0</b>	<b>-124.638</b>	<b>981.107</b>	<b>388.859</b>	<b>-18.094</b>	<b>-180.416</b>
<b>Investitionen Produkt 6120 Sonstige allgemeine Finanzwirtschaft</b>							
Stadt Unkel							
Nr. Bezeichnung	Jahres-ergebnis 2021	Ansatz 2022	Ansatz 2023	Ansatz 2024	Finanzplan 2025	Finanzplan 2026	
73-08-021 Investitionskredite vom inländ. Kreditmarkt		47.867	92.969	16.500			
		-47.867	-92.969	-16.500			
F 35 Aufnahme von Investitionskrediten		47.867	92.969	16.500			



## Haushaltsplan der Stadt Unkel 2023/2024

<b>Produktbeschreibung Produkt 6121 Zinsen und ähnliche Erträge</b>		
Stadt Unkel		
<b>Produktbereich</b>	61	Allgemeine Finanzwirtschaft
<b>Produktgruppe</b>	612	Sonstige allgemeine Finanzwirtschaft
<b>Produkt</b>	6121	Zinsen und ähnliche Erträge
<b>Verantwortliche Organisationseinheit</b>	Stadtbürgermeister	
<b>Zugeh. Kostenträger</b>	612101 Zinsen aus Geldanlagen 612102 Stundungs- und Verzugszinsen 612103 Zinsen (§ 233 AO)	

<b>Teilergebnishaushalt Produkt 6121 Zinsen und ähnliche Erträge</b>							
Stadt Unkel							
Nr.	Bezeichnung	Ergebnis 2021	Ansatz 2022	Ansatz 2023	Ansatz 2024	Plan 2025	Plan 2026
<b>E 17</b>	<b>+Zinserträge und sonstige Finanzerträge</b>	<b>317</b>	<b>3.260</b>	<b>4.300</b>	<b>4.300</b>	<b>4.300</b>	<b>4.300</b>
4792000	Vollverzinsung aus Gewerbesteuer	317	3.260	4.300	4.300	4.300	4.300
<b>4999998</b>	<b>SUMME E R T R Ä G E</b>	<b>317</b>	<b>3.260</b>	<b>4.300</b>	<b>4.300</b>	<b>4.300</b>	<b>4.300</b>
<b>E 23</b>	<b>JAHRESERGEBNIS (Jahresüberschuss/Jahresfehlbetrag)</b>	<b>317</b>	<b>3.260</b>	<b>4.300</b>	<b>4.300</b>	<b>4.300</b>	<b>4.300</b>
<b>E 23</b>	<b>JAHRESERGEBNIS nach Veränd. des SoPos a.d. komm. Finanzausgleich</b>	<b>317</b>	<b>3.260</b>	<b>4.300</b>	<b>4.300</b>	<b>4.300</b>	<b>4.300</b>

<b>Teilfinanzhaushalt Produkt 6121 Zinsen und ähnliche Erträge</b>							
Stadt Unkel							
Nr.	Bezeichnung	Ergebnis 2021	Ansatz 2022	Ansatz 2023	Ansatz 2024	Plan 2025	Plan 2026
<b>F 17</b>	<b>+Zinseinzahlungen und sonstige Finanzeinzahlungen</b>	<b>6.607</b>	<b>3.260</b>	<b>4.300</b>	<b>4.300</b>	<b>4.300</b>	<b>4.300</b>
6792000	Vollverzinsung aus Gewerbesteuer (§ 233a AO)	6.607	3.260	4.300	4.300	4.300	4.300
<b>F 19</b>	<b>Saldo der Zins- und sonstigen Finanzein- und Auszahlungen</b>	<b>6.607</b>	<b>3.260</b>	<b>4.300</b>	<b>4.300</b>	<b>4.300</b>	<b>4.300</b>
<b>F 20</b>	<b>Saldo der ordentlichen Ein- und Auszahlungen</b>	<b>6.607</b>	<b>3.260</b>	<b>4.300</b>	<b>4.300</b>	<b>4.300</b>	<b>4.300</b>
<b>F 23</b>	<b>Saldo der ordentlichen und außerordentlichen Ein- und Auszahlungen</b>	<b>6.607</b>	<b>3.260</b>	<b>4.300</b>	<b>4.300</b>	<b>4.300</b>	<b>4.300</b>
<b>F 34</b>	<b>Finanzmittelüberschuss/-fehlbetrag</b>	<b>6.607</b>	<b>3.260</b>	<b>4.300</b>	<b>4.300</b>	<b>4.300</b>	<b>4.300</b>
<b>F 44</b>	<b>nachrichtlich: AUSGLEICH FINANZHAUSHALT</b>	<b>6.607</b>	<b>3.260</b>	<b>4.300</b>	<b>4.300</b>	<b>4.300</b>	<b>4.300</b>

## Haushaltsplan der Stadt Unkel 2023/2024

<b>Produktbeschreibung Produkt 6122 Zinsen und ähnliche Aufwendungen</b>							
Stadt Unkel							
<b>Produktbereich</b>	61	Allgemeine Finanzwirtschaft					
<b>Produktgruppe</b>	612	Sonstige allgemeine Finanzwirtschaft					
<b>Produkt</b>	6122	Zinsen und ähnliche Aufwendungen					
<b>Verantwortliche Organisationseinheit</b>	Stadtbürgermeister						
<b>Zugeh. Kostenträger</b>	612201 Zinsen für Darlehen 612203 Zinsen für Kredite zur Liquiditätssicherung 612205 Tilgung 612206 Zinsen (§ 233 AO)						
<b>Teilergebnishaushalt Produkt 6122 Zinsen und ähnliche Aufwendungen</b>							
Stadt Unkel							
Nr.	Bezeichnung	Ergebnis 2021	Ansatz 2022	Ansatz 2023	Ansatz 2024	Plan 2025	Plan 2026
<b>E 17</b>	<b>+Zinserträge und sonstige Finanzerträge</b>	<b>5.335</b>	<b>0</b>	<b>0</b>	<b>0</b>	<b>0</b>	<b>0</b>
4714300	Zinserträge von Gemeinden und Gemeindeverbände	5.335	0	0	0	0	0
<b>4999998</b>	<b>SUMME E R T R Ä G E</b>	<b>5.335</b>	<b>0</b>	<b>0</b>	<b>0</b>	<b>0</b>	<b>0</b>
<b>E 18</b>	<b>-Zinsaufwendungen und sonstige Finanzaufwendungen</b>	<b>-47.641</b>	<b>-64.365</b>	<b>-62.289</b>	<b>-54.150</b>	<b>-46.559</b>	<b>-39.123</b>
5743000	an Gemeinden und Gemeindeverbände	0	-1.000	-5.000	-5.000	-5.000	-5.000
5751100	an Banken (langfristig)	-27.501	-44.421	-42.305	-36.895	-31.660	-26.626
5751200	an Sparkassen (langfristig)	-1.966	-1.662	-1.354	-1.039	-718	-391
5751400	an Landesbanken	-17.991	-15.422	-12.530	-10.116	-8.081	-6.006
5791000	a. d. Vollverzinsung der Gewerbesteuer (§ 233a AO)	-184	-1.860	-1.100	-1.100	-1.100	-1.100
<b>5999998</b>	<b>SUMME A U F W E N D U N G E N</b>	<b>-47.641</b>	<b>-64.365</b>	<b>-62.289</b>	<b>-54.150</b>	<b>-46.559</b>	<b>-39.123</b>
<b>E 23</b>	<b>JAHRESERGEBNIS (Jahresüberschuss/Jahresfehlbetrag)</b>	<b>-42.306</b>	<b>-64.365</b>	<b>-62.289</b>	<b>-54.150</b>	<b>-46.559</b>	<b>-39.123</b>
<b>E 23</b>	<b>JAHRESERGEBNIS nach Veränd. des SoPos a.d. komm. Finanzausgleich</b>	<b>-42.306</b>	<b>-64.365</b>	<b>-62.289</b>	<b>-54.150</b>	<b>-46.559</b>	<b>-39.123</b>
<b>Teilfinanzhaushalt Produkt 6122 Zinsen und ähnliche Aufwendungen</b>							
Stadt Unkel							
Nr.	Bezeichnung	Ergebnis 2021	Ansatz 2022	Ansatz 2023	Ansatz 2024	Plan 2025	Plan 2026
<b>F 17</b>	<b>+Zinseinzahlungen und sonstige Finanzeinzahlungen</b>	<b>5.335</b>	<b>0</b>	<b>0</b>	<b>0</b>	<b>0</b>	<b>0</b>
6714300	Zinseinzahlungen von Gemeinden und Gemeindeverbände	5.335	0	0	0	0	0
<b>F 18</b>	<b>-Zinsauszahlungen und sonstige Finanzauszahlungen</b>	<b>-47.974</b>	<b>-64.365</b>	<b>-62.289</b>	<b>-54.150</b>	<b>-46.559</b>	<b>-39.123</b>
7743000	an Gemeinden und Gemeindeverbände	0	-1.000	-5.000	-5.000	-5.000	-5.000
7751100	an Banken (langfristig)	-27.644	-44.421	-42.305	-36.895	-31.660	-26.626
7751200	an Sparkassen (langfristig)	-1.966	-1.662	-1.354	-1.039	-718	-391
7751400	an Landesbanken	-18.193	-15.422	-12.530	-10.116	-8.081	-6.006
7791000	aus der Vollverzins. der Gewerbesteuer (§ 233a AO)	-171	-1.860	-1.100	-1.100	-1.100	-1.100
<b>F 19</b>	<b>Saldo der Zins- und sonstigen Finanzein- und Auszahlungen</b>	<b>-42.639</b>	<b>-64.365</b>	<b>-62.289</b>	<b>-54.150</b>	<b>-46.559</b>	<b>-39.123</b>
<b>F 20</b>	<b>Saldo der ordentlichen Ein- und Auszahlungen</b>	<b>-42.639</b>	<b>-64.365</b>	<b>-62.289</b>	<b>-54.150</b>	<b>-46.559</b>	<b>-39.123</b>
<b>F 23</b>	<b>Saldo der ordentlichen und außerordentlichen Ein- und Auszahlungen</b>	<b>-42.639</b>	<b>-64.365</b>	<b>-62.289</b>	<b>-54.150</b>	<b>-46.559</b>	<b>-39.123</b>
<b>F 34</b>	<b>Finanzmittelüberschuss/-fehlbetrag</b>	<b>-42.639</b>	<b>-64.365</b>	<b>-62.289</b>	<b>-54.150</b>	<b>-46.559</b>	<b>-39.123</b>
<b>F 36</b>	<b>-Auszahlungen zur Tilgung von Investitionskrediten</b>	<b>-286.442</b>	<b>-430.801</b>	<b>-323.476</b>	<b>-317.412</b>	<b>-314.833</b>	<b>-318.679</b>
7925100	Tilg. von Krediten inländ. Geldmarkt fester Zins	-286.442	-430.801	-323.476	-317.412	-314.833	-318.679
<b>F 37</b>	<b>Saldo der Ein- und Auszahlungen aus Investitionskrediten</b>	<b>-286.442</b>	<b>-430.801</b>	<b>-323.476</b>	<b>-317.412</b>	<b>-314.833</b>	<b>-318.679</b>
<b>F 40</b>	<b>Saldo der Ein- und Auszahlungen aus Finanzierungstätigkeit</b>	<b>-286.442</b>	<b>-430.801</b>	<b>-323.476</b>	<b>-317.412</b>	<b>-314.833</b>	<b>-318.679</b>

## Haushaltsplan der Stadt Unkel 2023/2024

<b>Teilfinanzhaushalt Produkt 6122 Zinsen und ähnliche Aufwendungen</b>							
Stadt Unkel							
Nr.	Bezeichnung	Ergebnis 2021	Ansatz 2022	Ansatz 2023	Ansatz 2024	Plan 2025	Plan 2026
<b>F 42</b>	<b>Verwendung Finanzmittelüberschuss/Deckung Finanzmittelfehlbetrag</b>	<b>-286.442</b>	<b>-430.801</b>	<b>-323.476</b>	<b>-317.412</b>	<b>-314.833</b>	<b>-318.679</b>
<b>F 44</b>	<b>nachrichtlich: A U S G L E I C H F I N A N Z H A U S H A L T</b>	<b>-329.081</b>	<b>-495.166</b>	<b>-385.765</b>	<b>-371.562</b>	<b>-361.392</b>	<b>-357.802</b>
<b>Investitionen Produkt 6122 Zinsen und ähnliche Aufwendungen</b>							
Stadt Unkel							
Nr. Bezeichnung	Jahres- ergebnis 2021	Ansatz 2022	Ansatz 2023	Ansatz 2024	Finanzplan 2025	Finanzplan 2026	
73-08-023 Tilgung von Krediten	-286.442	-430.801	-323.476	-317.412	-314.833	-318.679	
	286.442	430.801	323.476	317.412	314.833	318.679	
F 36 Tilgung von Investitionskrediten	-286.442	-430.801	-323.476	-317.412	-314.833	-318.679	

## Haushaltsplan der Stadt Unkel 2023/2024

<b>Produktbeschreibung Produkt 6124 Personalkostenerstattung von der VG Unkel</b>		
Stadt Unkel		
<b>Produktbereich</b>	61	Allgemeine Finanzwirtschaft
<b>Produktgruppe</b>	612	Sonstige allgemeine Finanzwirtschaft
<b>Produkt</b>	6124	Personalkostenerstattung von der VG Unkel
<b>Verantwortliche Organisationseinheit</b>	Stadtbürgermeister	
<b>Zugeh. Kostenträger</b>	612401 Rathaus 612402 Grundschule 612403 Regionale Schule 612404 Freibad 612405 Gewässer III. Ordnung	

## Haushaltsplan der Stadt Unkel 2023/2024

<b>Produktbeschreibung Produkt 6260 Beteiligungen, Anteile, Wertpapiere des Anlagevermögens</b>	
Stadt Unkel	
<b>Produktbereich</b>	62 Beteiligungen, Sondervermögen
<b>Produktgruppe</b>	626 Beteiligungen, Anteile, Wertpapiere des Anlagevermögens
<b>Produkt</b>	6260 Beteiligungen, Anteile, Wertpapiere des Anlagevermögens
<b>Verantwortliche Organisationseinheit</b>	Stadtbürgermeister
<b>Zugeh. Kostenträger</b>	626000 Beteiligungen, Anteile, Wertpapiere des Anlagevermögens 626001 Genossenschaftsanteile

<b>Teilergebnishaushalt Produkt 6260 Beteiligungen, Anteile, Wertpapiere des Anlagevermögens</b>							
Stadt Unkel							
Nr.	Bezeichnung	Ergebnis 2021	Ansatz 2022	Ansatz 2023	Ansatz 2024	Plan 2025	Plan 2026
<b>E 17</b>	<b>+ Zinserträge und sonstige Finanzerträge</b>	0	10	0	0	0	0
4742000	Ausschüttung Genossenschaftsanteil VR-Bank	0	10	0	0	0	0
<b>4999998</b>	<b>SUMME E R T R Ä G E</b>	0	10	0	0	0	0
<b>E 23</b>	<b>JAHRESERGEBNIS</b> <b>(Jahresüberschuss/Jahresfehlbetrag)</b>	<u>0</u>	<u>10</u>	<u>0</u>	<u>0</u>	<u>0</u>	<u>0</u>
<b>E 23</b>	<b>JAHRESERGEBNIS nach Veränd. des SoPos a.d. komm. Finanzausgleich</b>	<u>0</u>	<u>10</u>	<u>0</u>	<u>0</u>	<u>0</u>	<u>0</u>

<b>Teilfinanzhaushalt Produkt 6260 Beteiligungen, Anteile, Wertpapiere des Anlagevermögens</b>							
Stadt Unkel							
Nr.	Bezeichnung	Ergebnis 2021	Ansatz 2022	Ansatz 2023	Ansatz 2024	Plan 2025	Plan 2026
<b>F 17</b>	<b>+ Zinsinzahlungen und sonstige Finanzinzahlungen</b>	0	10	0	0	0	0
6742000	Ausschüttung Genossenschaftsanteil VR-Bank	0	10	0	0	0	0
<b>F 19</b>	<b>Saldo der Zins- und sonstigen Finanzeln- und Auszahlungen</b>	0	10	0	0	0	0
<b>F 20</b>	<b>Saldo der ordentlichen Ein- und Auszahlungen</b>	0	10	0	0	0	0
<b>F 23</b>	<b>Saldo der ordentlichen und außerordentlichen Ein- und Auszahlungen</b>	0	10	0	0	0	0
<b>F 34</b>	<b>Finanzmittelüberschuss/-fehlbetrag</b>	0	10	0	0	0	0
<b>F 44</b>	<b>nachrichtlich: A U S G L E I C H F I N A N Z H A U S H A L T</b>	<u>0</u>	<u>10</u>	<u>0</u>	<u>0</u>	<u>0</u>	<u>0</u>